



RENDICIÓN DE CUENTAS 2016

GESTIÓN 2016





CORPORACIÓN FINANCIERA NACIONAL B.P.

- Mayor banca pública de desarrollo del Ecuador.
- El crédito se orienta a incrementar la productividad y competitividad de los sectores productivos.
- Énfasis en los sectores priorizados contribuyendo activamente al Plan Nacional del Buen Vivir financiando el crecimiento y desarrollo del país.

USD. 5.200 MILLONES EN
CRÉDITOS ENTREGADOS EN LA
ÚLTIMA DECADA



2016

USD. 449 MILLONES

En créditos aprobados durante el 2016

8.853

Nuevos empleos generados en el 2016

USD. 449 MM aprobados durante el **2016**

CRÉDITO
DIRECTO

USD 227,96 MM

PROG. PROGRESAR
ACTIVO FIJO

USD 25,44 MM

CFN
CONSTRUYE

USD 90,30 MM

SEGUNDO
PISO

USD 1,65 MM

FACTORING
ELECTRÓNICO

USD 41,58 MM

PLAN
RENOVA

USD 7,56 MM

COMEX

USD 14,2 MM

CRÉDITO
FORESTAL

USD 6,12 MM

FACTORING
INTERNACIONAL

USD 9,82 MM

FINANCIAMIENTO
BURSÁTIL

USD 23,99 MM

USD. 429 MM desembolsados durante el **2016**

CRÉDITO
DIRECTO

USD 183,95 MM

PROG. PROGRESAR
ACTIVO FIJO

USD 53,69 MM

CFN
CONSTRUYE

USD 41,77 MM

SEGUNDO
PISO

USD 1,65 MM

FACTORING
ELECTRÓNICO

USD 45,76 MM

PLAN
RENOVA

USD 10,47 MM

COMEX

USD 53,56 MM

CRÉDITO
FORESTAL

USD 5,16 MM

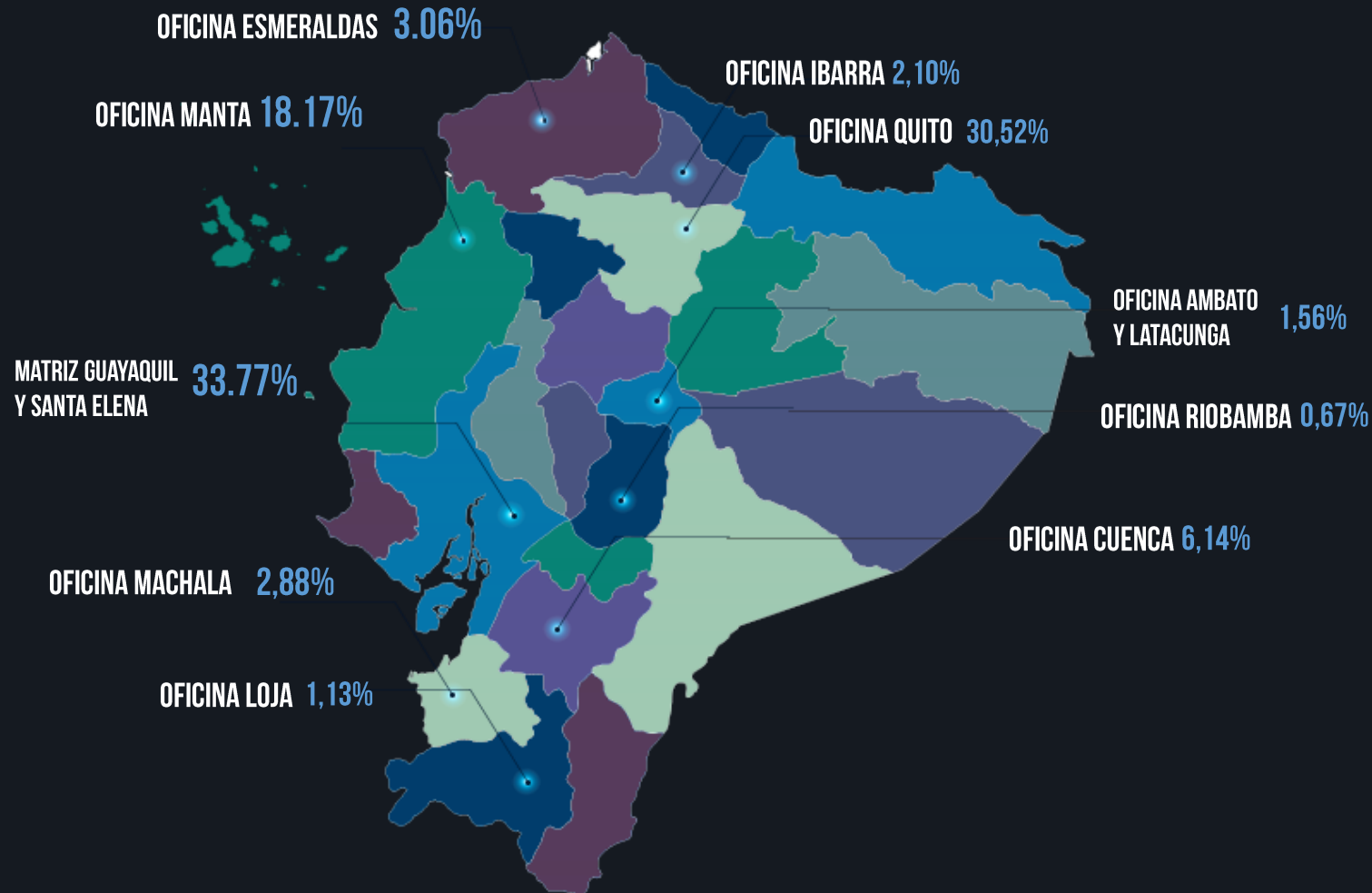
FACTORING
INTERNACIONAL

USD 8,65 MM

FINANCIAMIENTO
BURSÁTIL

USD 23,99 MM

APROBACIONES POR TIPO DE OPERACIÓN



OFICINA PROMOTORA	MONTO APROBADO
Ambato	6,99
Cuenca	27,56
Esmeraldas	13,72
Guayaquil	151,50
Ibarra	9,44
Loja	5,05
Machala	12,93
Manta	81,51
Quito	136,92
Riobamba	3,02



PRODUCTOS FINANCIEROS



CFN
CONSTRUYE



USD. 156 MM
Monto aprobado

37 Proyectos financiados

14 Ciudades del país

7.124

Viviendas de interés
Prioritario financiadas

5.130

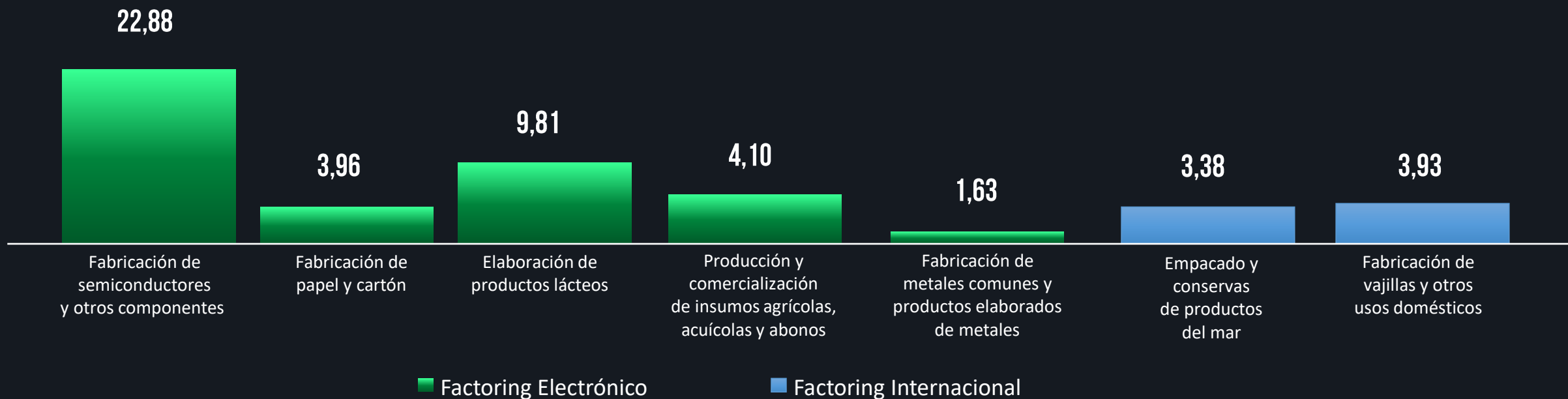
Empleos generados



FACTORING
Electrónico

CFN
FACTORING

USD. 86,22 MM en cupos de factoring aprobados



Facturas descargadas: **8.954,33**

Monto mínimo: **USD 50,20**

Monto máximo: **USD 1'.456.190**



ADMINISTRACIÓN
FIDUCIARIA

ADMINISTRACIÓN FIDUCIARIA



USD. 1.075 MM

Patrimonio administrado

100

Fideicomisos

85%

Patrimonio público

15%

Patrimonio privado



fng

FONDO NACIONAL
DE GARANTÍAS

FONDO NACIONAL
DE GARANTÍA



17 CONVENIOS SUSCRITOS

9 Bancos

8 Cooperativas de ahorro y crédito

MONTO ACCESO AL CRÉDITO

USD. 8,33 Millones

MONTO GARANTIZADO

USD. 3,95 Millones

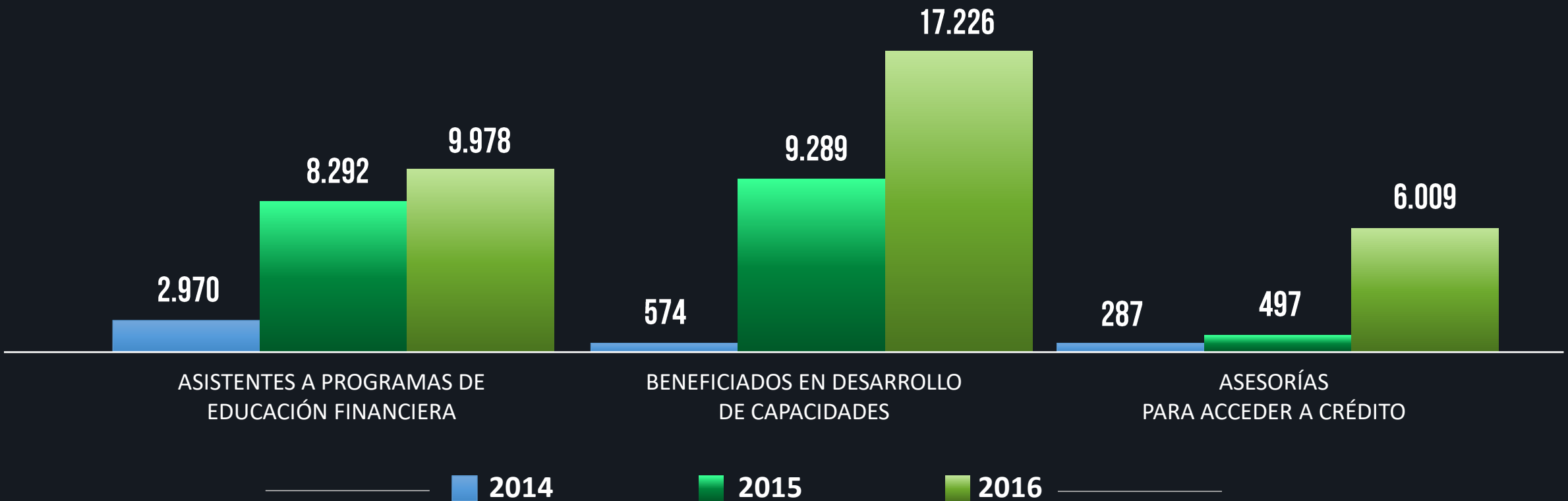
CALIFICACIÓN DE RIESGO

AA+

SERVICIOS NO FINANCIEROS



MÁS DE 33.033 personas capacitadas por CFN en 2016



LIGA DE EMPREENDEDORES EXTRAORDINARIOS 3



LIGA DE EMPREENDEDORES
EXTRAORDINARIOS

3



6.600 Usuarios registrados

1.000 POSTULACIONES

24 Provincias
participantes

14 Sectores priorizados
en el cambio de
la matriz productiva

40 Semifinalistas
reciben mentorías
durante 3 meses



USD. 100.000

En premios destinados como capital inicial para los tres proyectos ganadores de esta edición

Obtenidos gracias al aporte de la empresa privada

NUEVA
ESTRUCTURA
ORGANIZACIONAL
APLICADA

UTILIDADES
2016
USD. **54**
MILLONES

RENDIMIENTO SOBRE
PATRIMONIO

7,1%

RENDIMIENTO SOBRE
ACTIVOS

1,7%

CALIFICACIÓN
DE RIESGO

AA+



DESTACADOS PERÍODO 2014 2015 2016

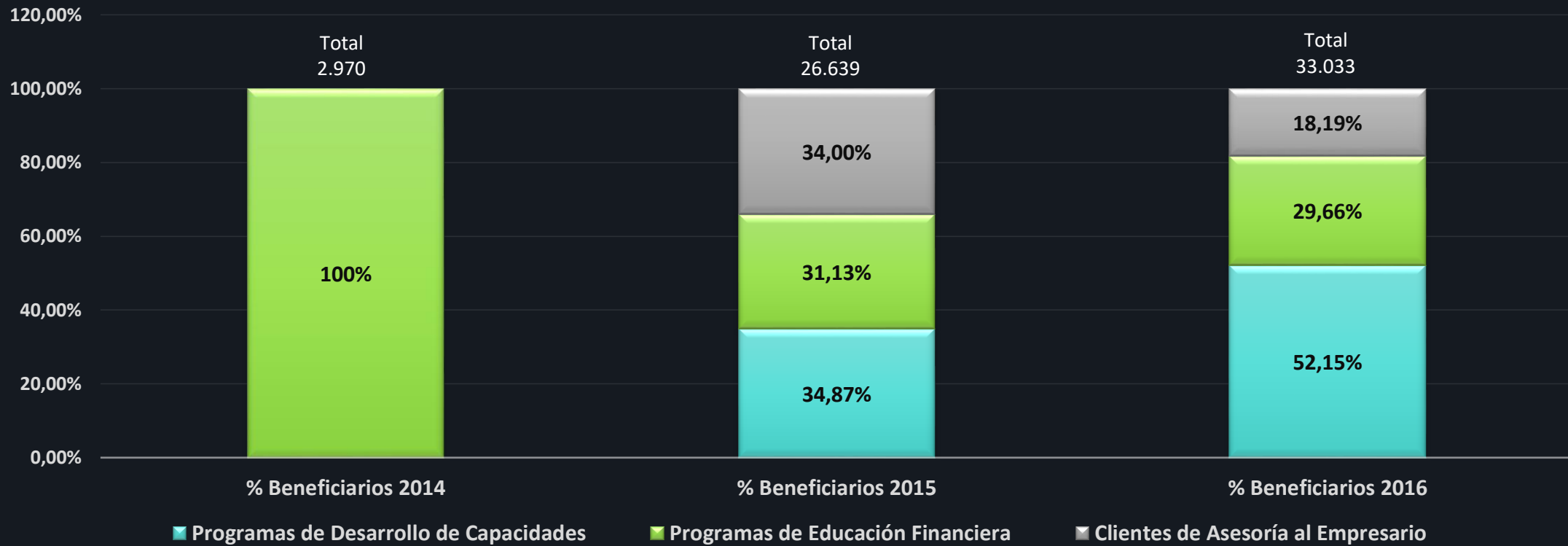
Desde el 16 de abril hasta diciembre de 2016
se aprobaron:

USD. **96** MILLONES

2600 EMPLEOS GENERADOS



Participación a Nivel Nacional 2014-2016



CALIDAD DE ACTIVOS

MOROSIDAD BRUTA TOTAL

2011: 9,04%
2012: 5,99%
2013: 5,23%
2014: 5,09%
2015: 5,79%
2016: 5,70%

RENTABILIDAD

RENTABILIDAD / ACTIVO - ROA

2011: 2,01% 2014: 1,37%
2012: 1,47% 2015: 1,58%
2013: 1,65% **2016: 1,73%**

RENTABILIDAD / PATRIMONIO - ROE

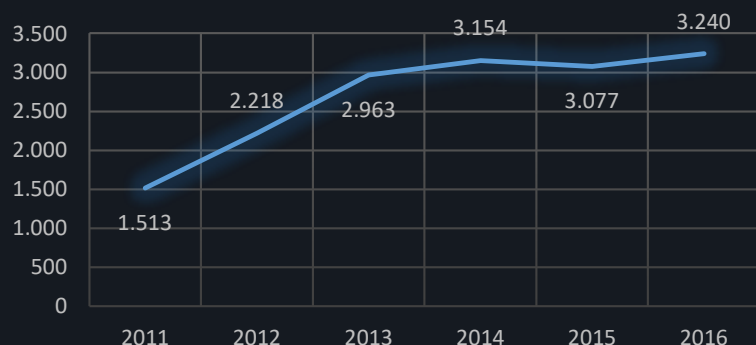
2011: 6,75% 2014: 6,53%
2012: 6,62% 2015: 6,50%
2013: 6,73% **2016: 7,21%**

EFICIENCIA

GASTOS DE PERSONAL / ACTIVO TOTAL PROMEDIO

2011: 1,38%
2012: 1,07%
2013: 0,99%
2014: 0,79%
2015: 0,80%
2016: 0,74%

Activos (USD Millones)



ACTIVOS

2011: USD 1.513 MM
2012: USD 2.218 MM
2013: USD 2.963 MM

2014: USD 3.154 MM
2015: USD 3.077 MM
2016: USD 3.240 MM

Pasivos (USD Millones)

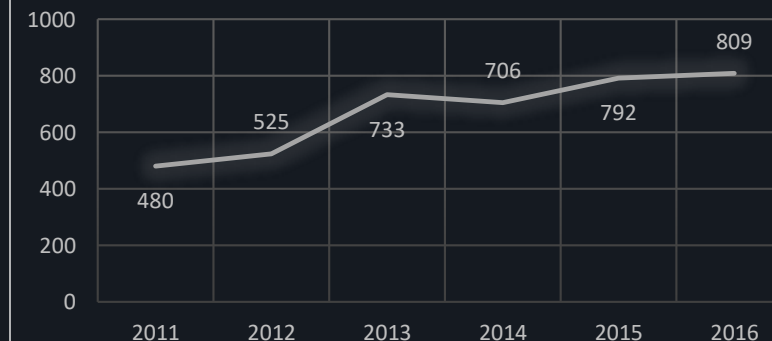


PASIVOS

2011: USD 1.033 MM
2012: USD 1.693 MM
2013: USD 2.230 MM

2014: USD 2.448 MM
2015: USD 2.283 MM
2016: USD 2.431 MM

Patrimonio (USD Millones)



PATRIMONIO

2011: USD 480 MM
2012: USD 525 MM
2013: USD 733 MM

2014: USD 706 MM
2015: USD 792 MM
2016: USD 809 MM

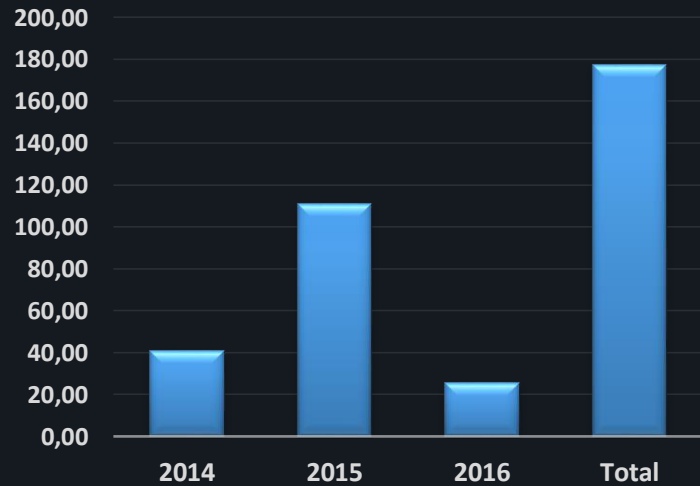




4.241 EMPLEOS GENERADOS

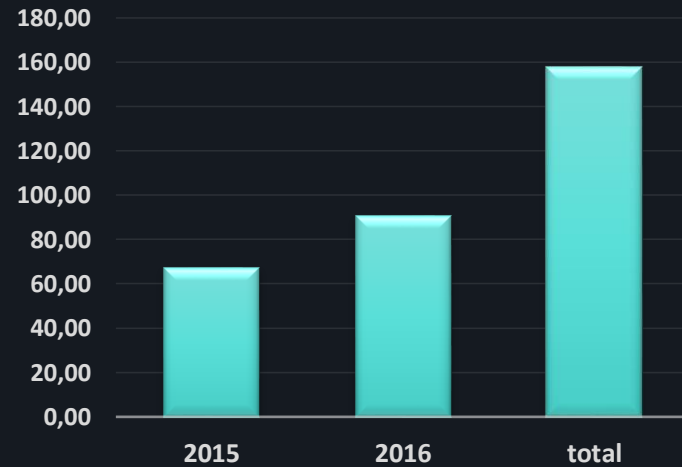
ACTIVOS FIJOS

MONTO
USD. MILLONES



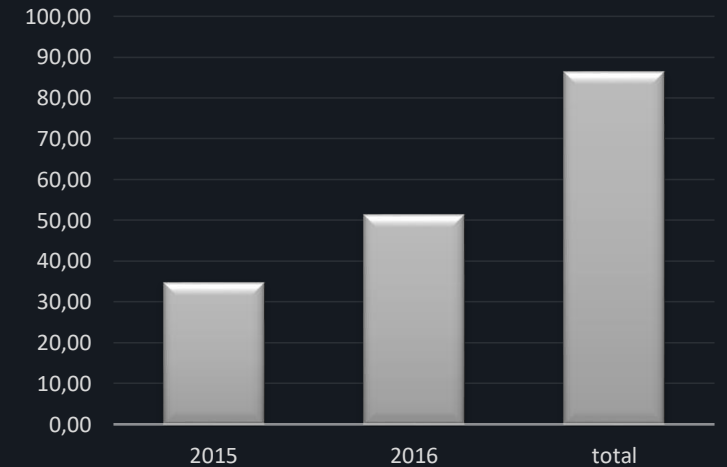
CFN CONSTRUYE

MONTO
USD. MILLONES



CFN FACTORING

MONTO
USD. MILLONES





LIGA DE EMPRENDEDORES
EXTRAORDINARIOS

1ERA EDICIÓN

1.417 Postulaciones registradas.

22 Emprendimientos
recibieron mentorías.

3 Proyectos ganadores



LIGA DE EMPRENDEDORES
EXTRAORDINARIOS

•2•

2DA EDICIÓN

4.189 Postulaciones registradas.

25 Emprendimientos
recibieron mentorías.

3 Proyectos ganadores



LIGA DE EMPRENDEDORES
EXTRAORDINARIOS -3-

3ERA EDICIÓN

6.600 Postulaciones registradas.

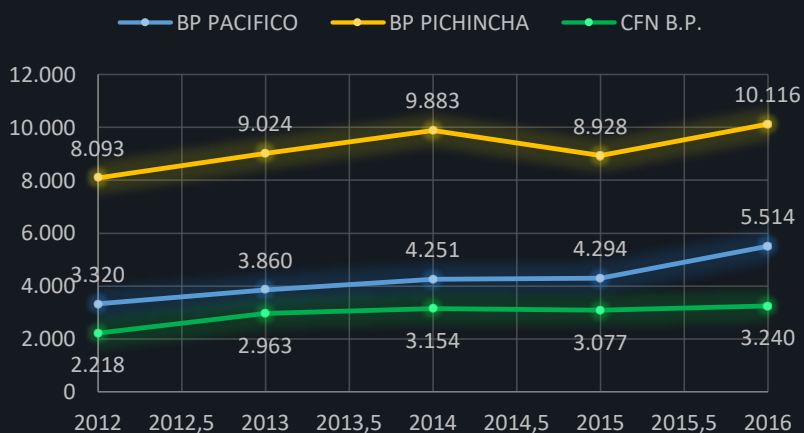
40 Emprendimientos
recibieron mentorías.

3 Proyectos ganadores

CONCEPTO	2014	2015	2016
CAF - Banco Desarrollo Am. Latina	50,97	79,63	131,05
Cargill Financial International INC.		85,76	110,76
Otros Externos	1,35	1,56	1,41
TOTAL	52,32	166,95	243,22

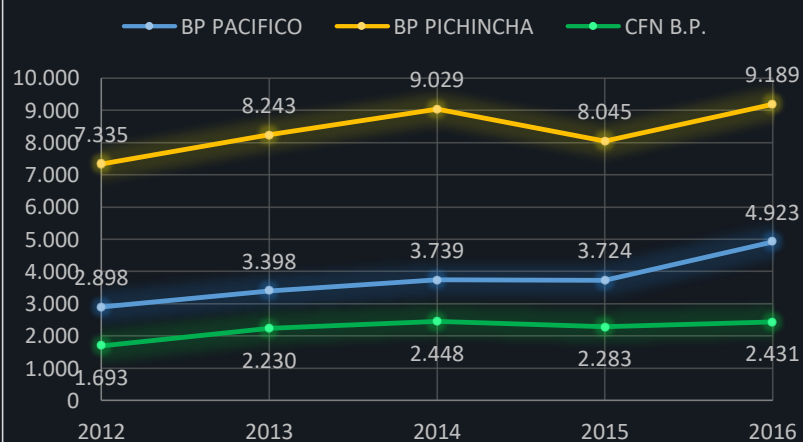
ACTIVOS

Activos Banca Comercial (USD Millones)



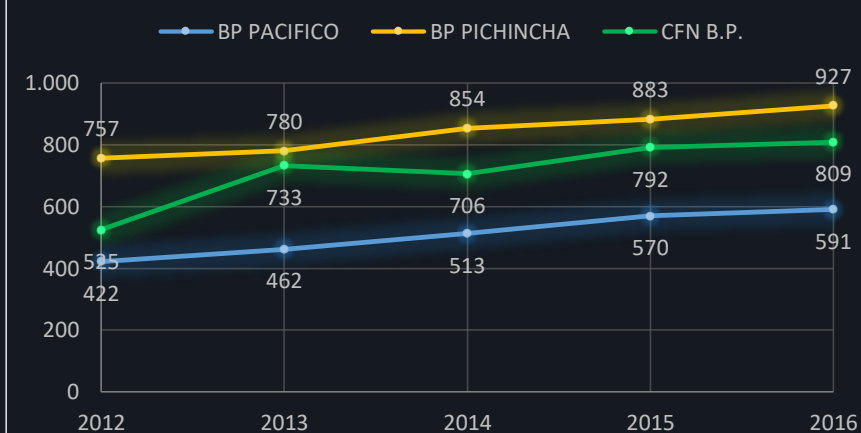
PASIVOS

Pasivos Banca Comercial (USD Millones)



PATRIMONIO

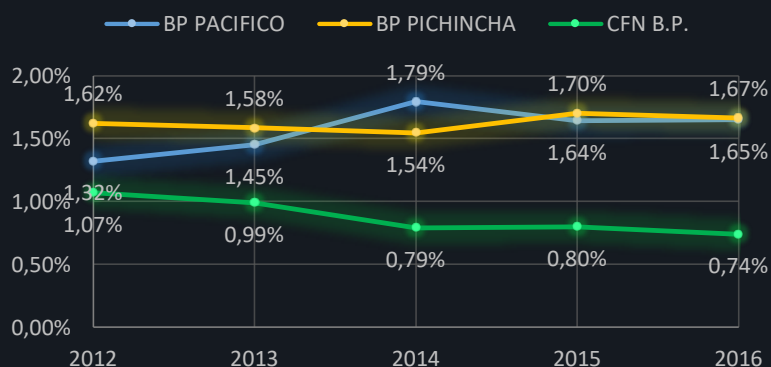
Patrimonio Bancos Comerciales (USD millones)



■ Banco Pacífico ■ Banco Pichincha ■ CFN B.P.

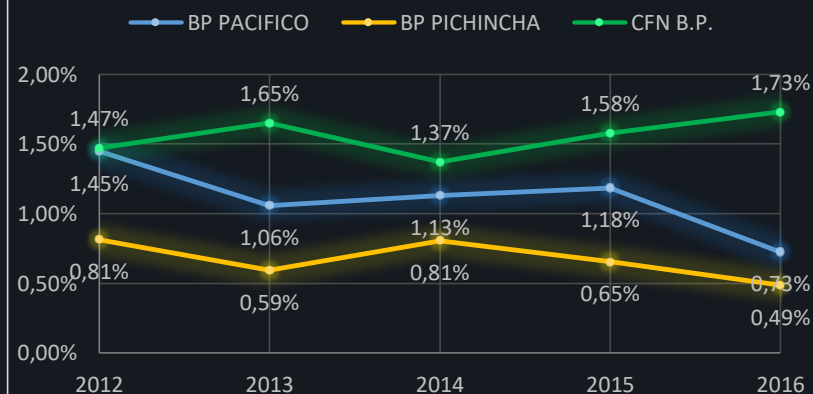
GASTOS DE PERSONAL

Gastos de personal estimados / Activo Promedio



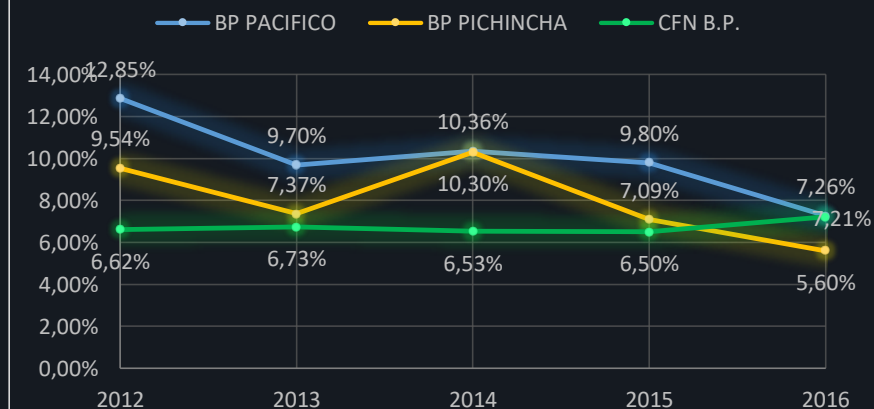
ROA

Rentabilidad - Resultados del ejercicio - Activo



ROE

Rentabilidad - Resultados ejercicio / Patrimonio



■ Banco Pacífico

■ Banco Pichincha

■ CFN B.P.

PERSPECTIVAS 2017





FONDO — FIDEICOMISO - GESTOR

FECHA DE LANZAMIENTO

28 de Junio 2017

MONTO DE PARTICIPACIÓN CFN

USD. 20 Millones

ETAPAS DE INVERSIÓN

SEED STAGE: Empresa con un plan de negocios , constituida legalmente.

START-UP STAGE: El producto o servicio se encuentra validado por el mercado.

SECOND STAGE: Empresa con un modelo de negocios probado.
Financiamiento de capital de trabajo para la expansión.



GESTIÓN AMBIENTAL INTERNA



SARAS



FORMACIÓN CAPACIDADES





DERECHOS HUMANOS



ESTÁNDARES LABORALES



POLÍTICA AMBIENTAL



ANTICORRUPCIÓN



CorporacionFinancieraNacional



@CFN_ECUADOR