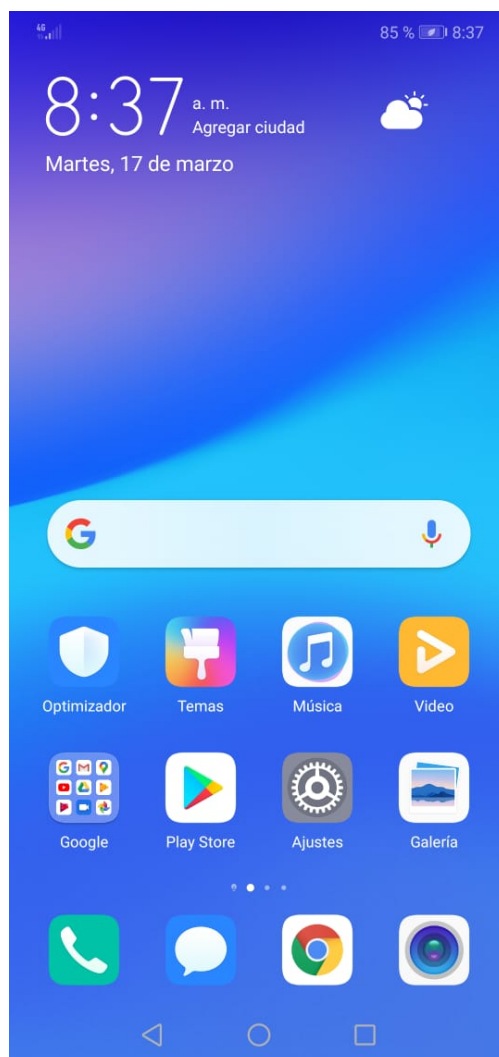



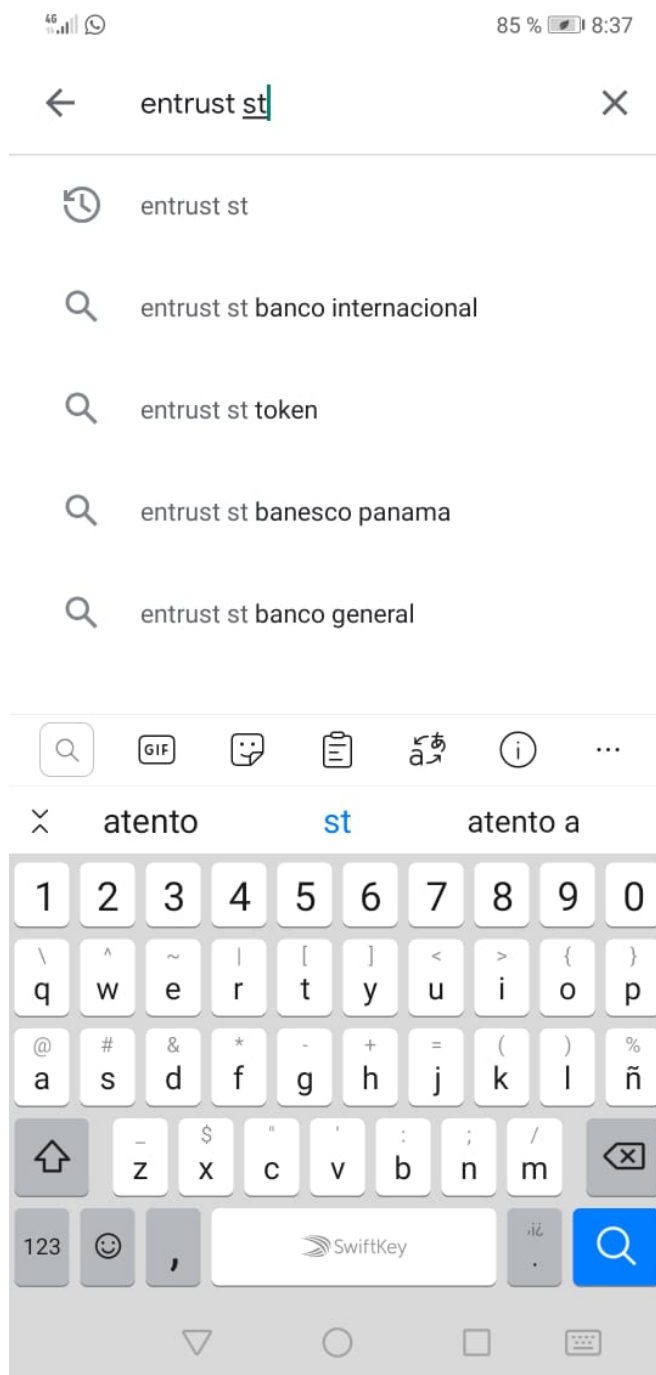
1. En nuestro dispositivo **ANDROID**.




2. Ingrese a la aplicación Android “Play Store”.




3. En la opción de búsqueda digite el nombre de la aplicación "Entrust st".




4. Del listado Buscamos la app con el nombre “Entrust IdentityGuard Mobile.




5. Seleccionamos la aplicación y procedemos a instalar.



6. Una vez que se instala la aplicación se presentará la siguiente pantalla y seleccionamos la opción **Abrir**:



7. Seleccionamos desplegará la siguiente pantalla:



8. Cuando se presente la siguiente pantalla, se debe enviar un mensaje de correo electrónico con el asunto **ENTRUST** a:

Richard Calderón: [rcalderon@cfn.fin.ec](mailto:rcalderon@cfn.fin.ec).

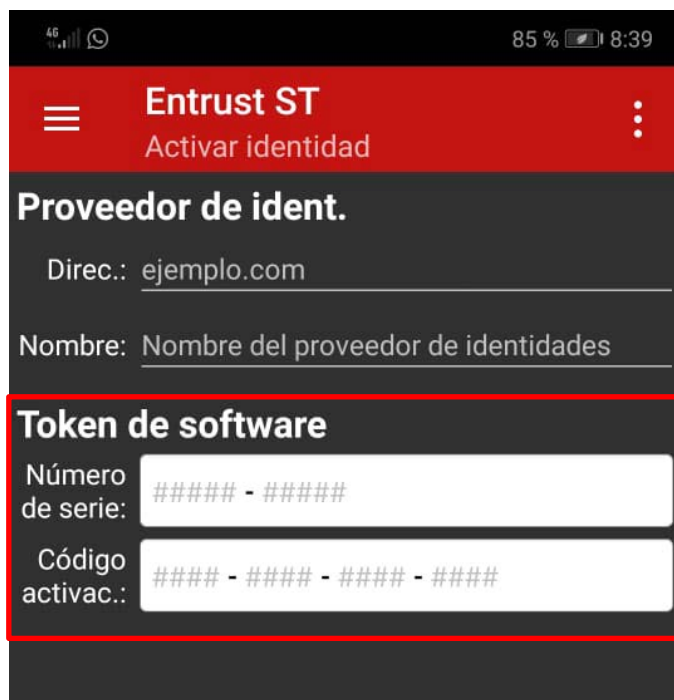
E indicando, en el mensaje, un teléfono de contacto para que personal de la Gestión Interna de Seguridad de TI se ponga en contacto con usted.

Mientras aguarda a que el personal de la Gestión Interna de Seguridad de TI se pone en contacto con usted, deberá llenar:

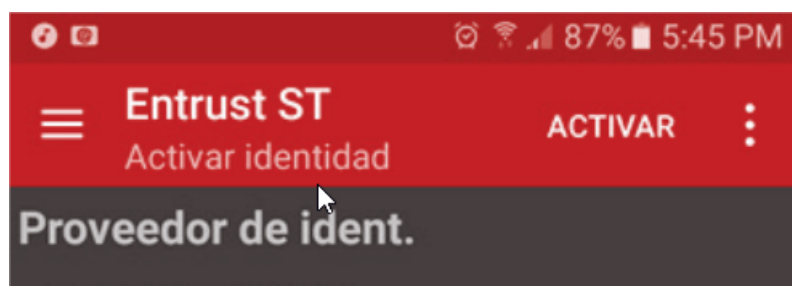
- El campo "Direc": en blanco (sin ningún valor)
- El campo "Nombre": con su usuario de red de CFN

Cuando el personal de la Gestión Interna de Seguridad de TI se contacte con usted, deberá llenar la siguiente información:

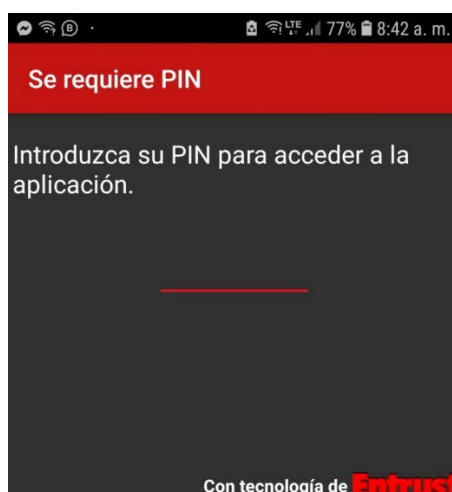
- El campo "Número de serie"
- El campo "Código activac."



- Una vez ingresado los datos en el dispositivo se deberá **ACTIVAR** el SoftToken dando click en la opción Activar/Guardar ubicada en el lado superior derecho de la aplicación

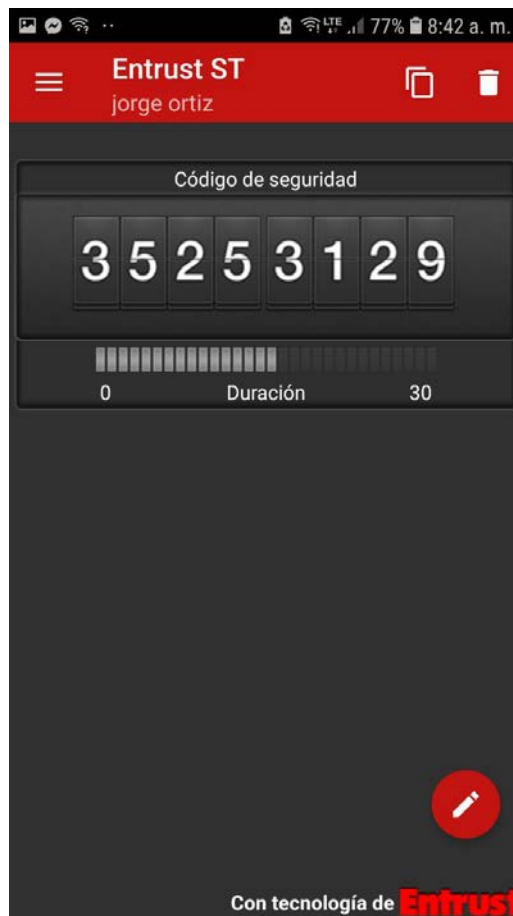


9. Una vez que se cuente con dicha información se desplegará la siguiente pantalla y deberá ingresar 4 número fácil de recordar:



**NOTA: los 4 números ingresados son la clave de ingreso a la aplicación Entrust ST, por tal motivo debe ser dígitos que pueda recordar.**

10. Una vez ingresado los 4 dígitos, se presentará el Código de Seguridad como se muestra a continuación:



- Este número debe ser proporcionado al personal de la Gestión Interna de Seguridad de TI, para la sincronización respectiva.