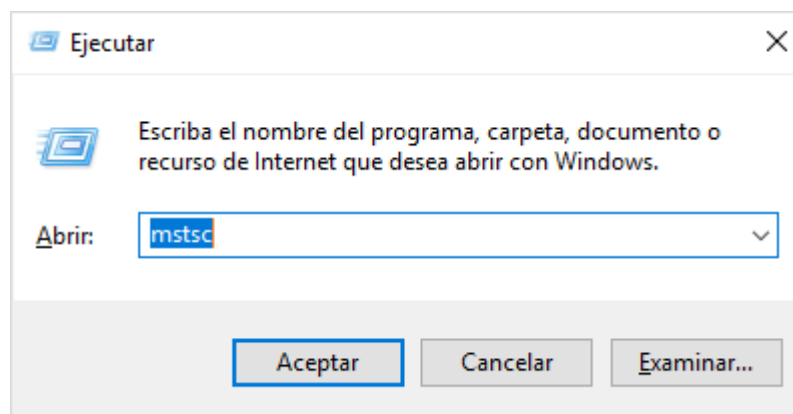


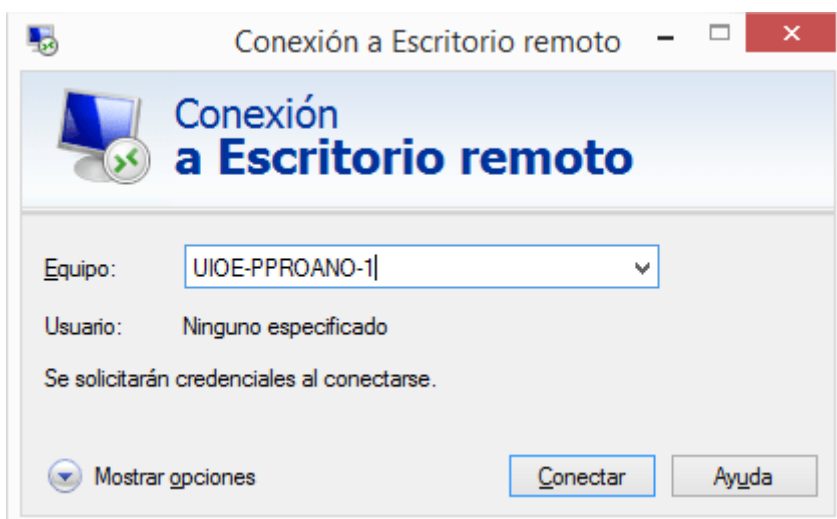
1. Se deberá realizar lo indicado en este instructivo únicamente si el equipo que utilizó para la conexión VPN con la Corporación Financiera Nacional BP es personal (No es de propiedad de CFN BP).
2. Para poder realizar la conexión remota hacia su equipo en CFN BP, debe considerar lo siguiente:
 - a. El equipo en CFN BP debe estar encendido. En caso que usted haya dejado apagado el equipo, deberá enviar un mensaje de correo electrónico con el asunto **EQUIPO APAGADO** a:
Guillermo Miño: gmino@cfn.fin.ec, si es un/a funcionario/a de Matriz Guayaquil o R2, o
Pamela Proaño: pproano@cfn.fin.ec, si es un/a funcionario/a de Sucursal Mayor Quito o R1
Este mensaje de correo electrónico deberá ser enviado con copia a:
Roberto Serrano: rserrano@cfn.fin.ec, y
José Játiva: jjativa@cfn.fin.ec.
 - b. Usted debe tener a la mano el nombre de su equipo. En caso que usted no lo conozca, deberá enviar un correo electrónico con el asunto **NOMBRE DE EQUIPO** a:
Guillermo Miño: gmino@cfn.fin.ec, si es un/a funcionario/a de Matriz Guayaquil o R2, o
Pamela Proaño: pproano@cfn.fin.ec, si es un/a funcionario/a de Sucursal Mayor Quito o R1.
Este mensaje de correo electrónico deberá ser enviado con copia a:
Roberto Serrano: rserrano@cfn.fin.ec, y
José Játiva: jjativa@cfn.fin.ec.
3. Presionar las siguientes teclas Windows y R en su teclado



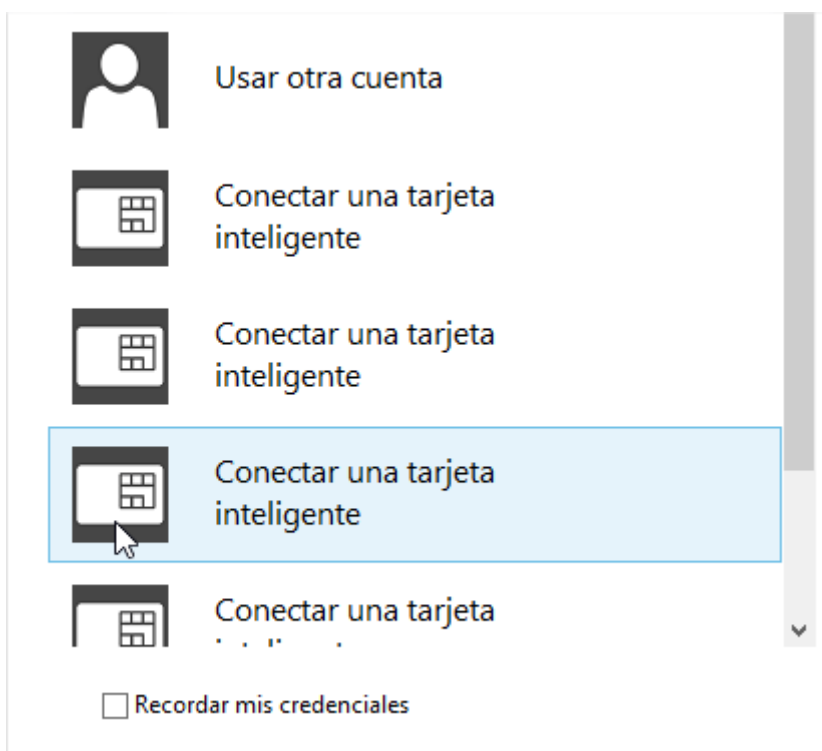
4. Le aparecerá la ventana "Ejecutar". En ella deberá escribir el comando **mstsc**, y luego presionar el botón "Aceptar":



5. En la pantalla que se le presentará, se debe colocar en Equipo el nombre de su equipo de CFN y luego hacer click en Conectar:



6. Le aparecerá una ventana donde deberá seleccionar la opción "Usar otra cuenta":



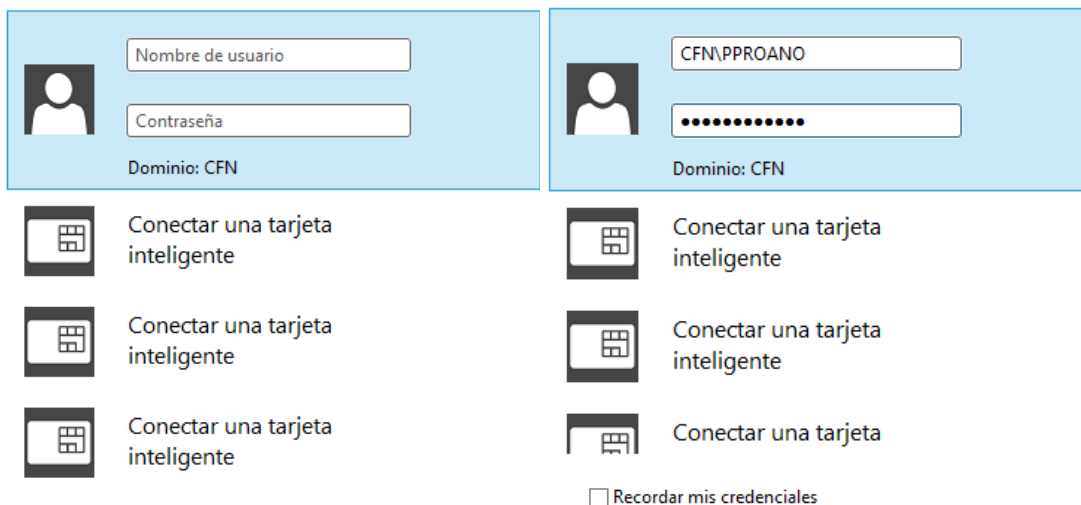
7. Luego colocar:

Nombre de usuario: Deberá colocar su usuario de ingreso a la red de CFN.

IMPORTANTE: Deberá añadir el texto "CFN\" (sin las comillas) antes de su usuario. Por ejemplo, si su usuario de red es *pproano*, deberá colocar *CFN\pproano*

Contraseña: Deberá colocar su contraseña de red.

Luego, seleccionar "Aceptar".



8. Usted habrá ingresado a su equipo de CFN BP.

