

Boletín del Fondo Nacional de Garantías

Apoya el desarrollo productivo del país a través del otorgamiento de garantías adecuadas, facilitando el acceso al crédito a micro, pequeños y medianos empresarios, que no cuentan con financiamiento en el sistema financiero nacional, debido a que no disponen de garantías suficientes.

A quién está dirigido

- Está orientado a personas naturales y jurídicas que sean consideradas como **MICRO, PEQUEÑOS O MEDIANOS EMPRESARIOS que desarrollen todo tipo de actividades económicas**; a excepción de consumo, vivienda, educación, e inversión pública.

Características de la Garantía

Características	Línea de Garantía "TRADICIONAL"	Línea de Garantía "EMPRENDE"	Línea de Garantía "REACTÍVATE"	Línea de Garantía "MIPYMES PRODUCTIVO"
Monto Mínimo de Garantía	2.000,00	Sin monto mínimo	Sin monto mínimo	Sin monto mínimo
Monto Máximo de Garantía	500.000,00	240.000,00	400.000,00	500.000,00
Máximo de Garantía	50%	80%	80%	80%
Calificación del Cliente	A,B,C	A, B	Riesgo Normal	Riesgo Normal
Plazo	Según las políticas de cada entidad receptora de la garantía crediticia			
Destino Geográfico	A nivel Nacional			
Actividades Garantizables	Actividades de producción, comercio y servicio			
Destino de los Recursos	Activo Fijo o Capital de Trabajo		Capital de Trabajo	Activo Fijo o Capital de Trabajo

Fuente: Secretaría Técnica Fondo Nacional de Garantías
Elaborado por: Secretaría Técnica Fondo Nacional de Garantías

Los beneficiarios finales deben cancelar los cargos sobre el **monto garantizado**, la cual va de la siguiente manera:

Características	Línea de Garantía "TRADICIONAL"	Línea de Garantía "EMPRENDE"	Línea de Garantía "REACTÍVATE"	Línea de Garantía "MIPYMES PRODUCTIVO"
Cargos Sobre la Parte Garantizada	Primer Año Desde 1,50% Hasta 3,50%	Primer Año: Desde 2,00% Hasta 3,50%	Primer Año: Desde 2,00% Hasta 2,85%	Primer Año: Desde 2,98% Hasta 3,17%
	A partir del Segundo año: Desde 0,79% Hasta 2,21%	A partir del Segundo año: Desde 1,29% Hasta 2,50%	A partir del Segundo año: Desde 1,29% Hasta 2,04%	A partir del Segundo año: Desde 2,26% Hasta 2,40%

Fuente: Secretaría Técnica Fondo Nacional de Garantías
Elaborado por: Secretaría Técnica Fondo Nacional de Garantías

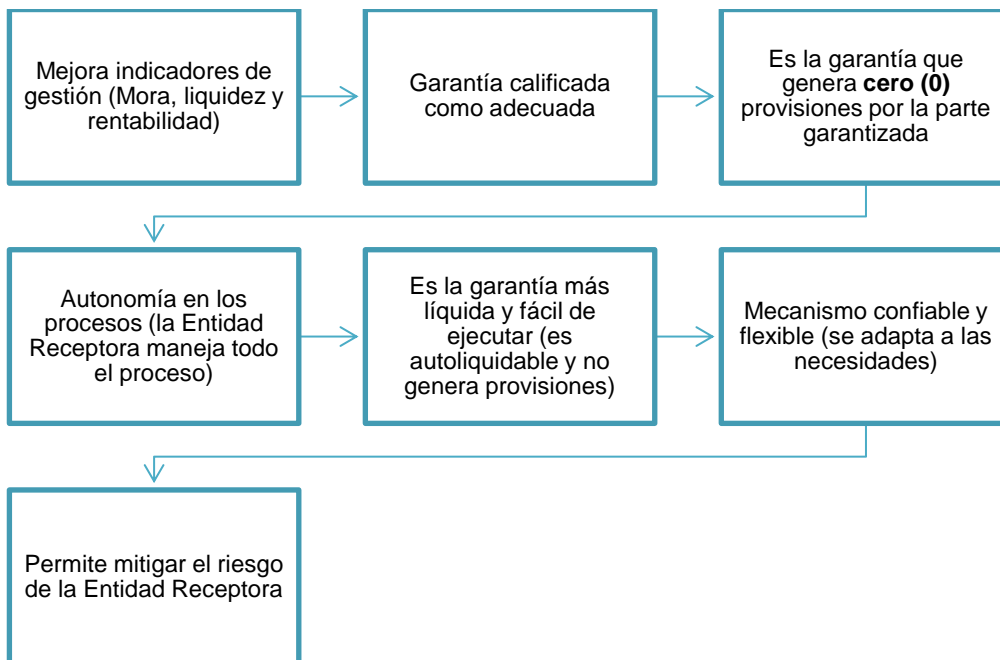
Los cargos se pueden consultar en el SIMULADOR FONDO DE GARANTÍA <https://ibanking.cfn.fin.ec/SimulatorServiceWebSite/SimuladorFGA.aspx>: y, se componen de:

- Cargo Único, cobrado por una sola vez al inicio del crédito.
- Cargo Periódico, cobrado de manera anual anticipada o total anticipada en función del tiempo del crédito.

Funcionamiento

- El Fondo Nacional de Garantías realiza alianzas estratégicas con Bancos y Cooperativas de Ahorro y Crédito, quienes evalúan, de acuerdo a sus políticas propias, a los potenciales clientes, que pueden recibir el crédito y las garantías.

Beneficios para la Entidad Receptora de la Garantía Crediticia



Entidades Receptoras de la Garantía Crediticia

A la fecha, el FNG mantiene firmado el Convenio de Participación con las siguientes instituciones financieras:

- Banco del Pacífico
- Cooperativa Cooprogreso
- Banco General Rumiñahui
- Banco Amazonas
- Cooperativa Comercio
- Cooperativa San Francisco
- Banco Comercial de Manabí
- Cooperativa El Sagrario
- Banco del Austro
- Cooperativa de la Policía Nacional
- Banco Procredit
- Cooperativa Cámara de Comercio de Ambato
- Banco de Loja
- Cooperativa Santa Rosa
- Banco D-Miro
- Banco Finca
- Cooperativa Alianza del Valle
- Cooperativa Andalucía
- Del Bank
- Banco del Litoral
- BanEcuador B.P.
- Banco VisionFund Ecuador S.A.

Calificación de Riesgos

- La calificadora PACIFIC CREDIT RATING, ha otorgado una calificación de “**AAA-**” al Fondo Nacional de Garantías, con información financiera cortada al 30 de junio de 2020.

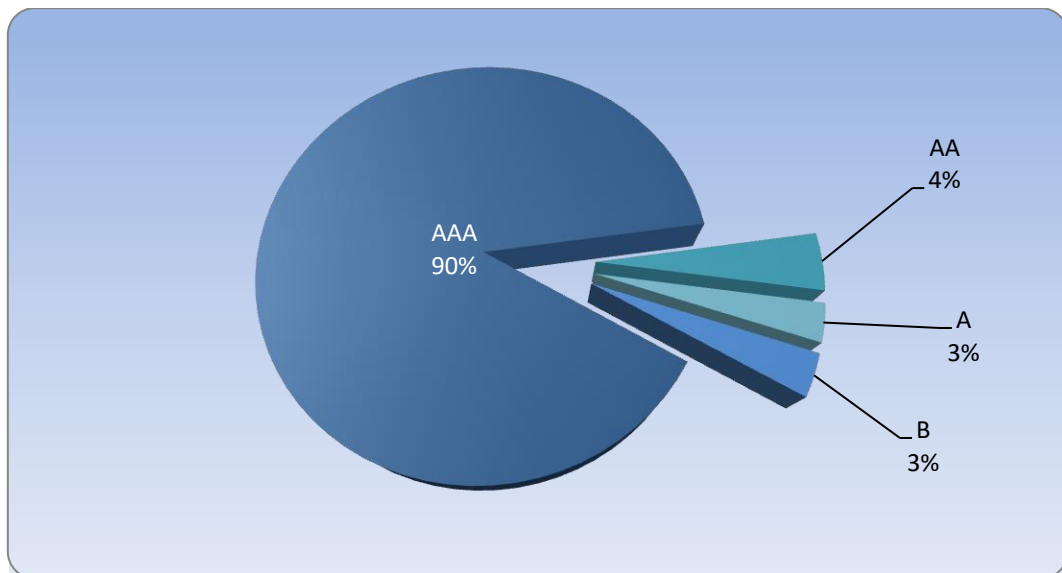
Opinión de la Auditoría Externa

- La firma BDO Ecuador, emitió su informe de auditoría externa del Fondo Nacional de Garantías, sin salvedades.

Colocación de Garantías

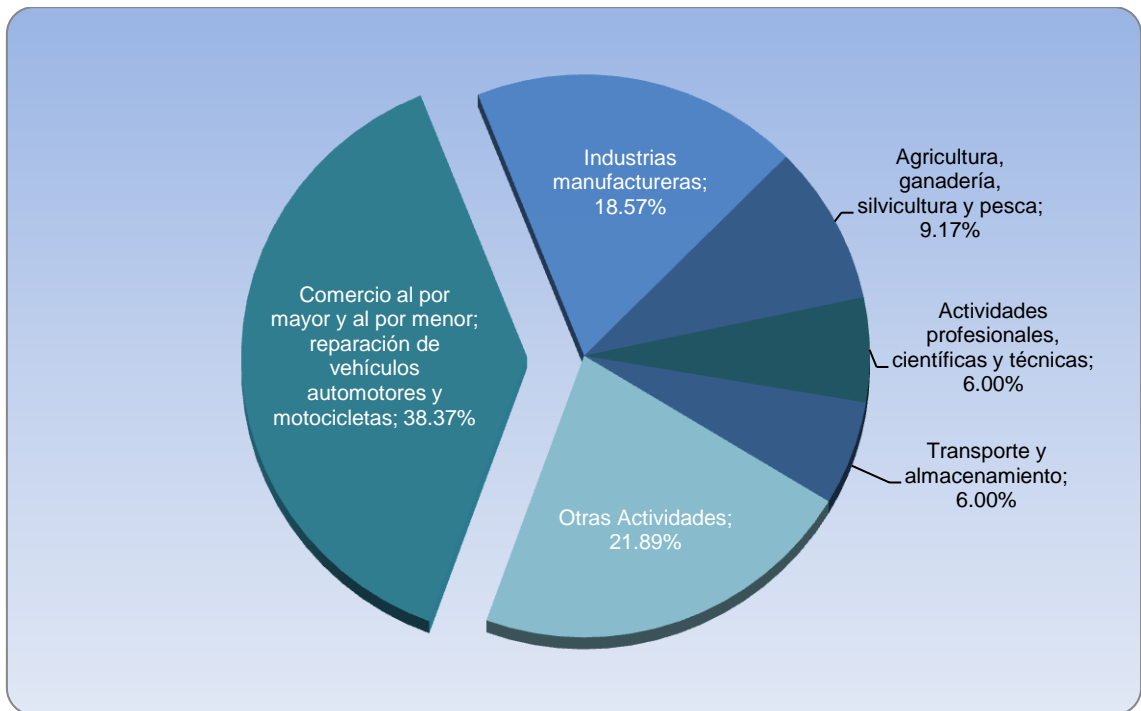
Hasta el 30 de septiembre de 2020, el FNG, ha garantizado 5239 operaciones a micro, pequeños y medianos empresarios por un Monto de Acceso al Crédito de USD 270.551.383 garantizando el 62,85% que equivale a USD 170.037.721.

- **Concentración por Calificación de Entidad Financiera**



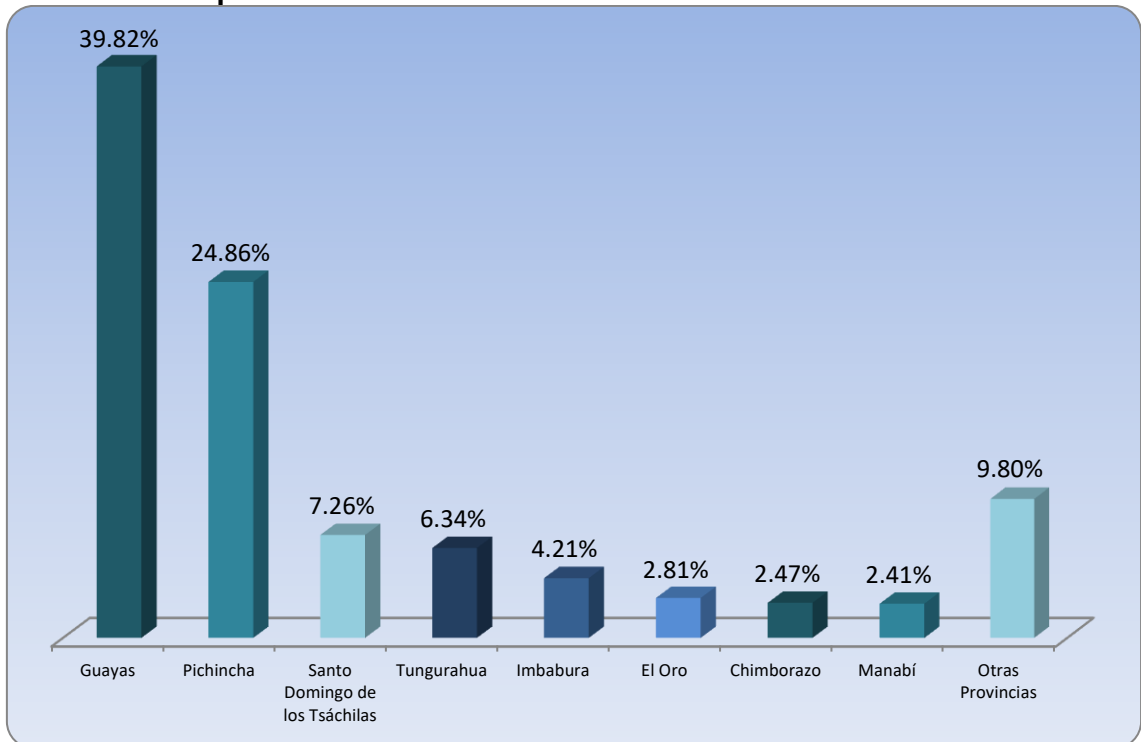
Fuente: Secretaría Técnica Fondo Nacional de Garantías
Elaborado por: Secretaría Técnica Fondo Nacional de Garantías

- **Concentración por Sector Económico**



Fuente: Secretaría Técnica Fondo Nacional de Garantías
 Elaborado por: Secretaría Técnica Fondo Nacional de Garantías

• **Concentración por Provincia**



Fuente: Secretaría Técnica Fondo Nacional de Garantías
 Elaborado por: Secretaría Técnica Fondo Nacional de Garantías

Concepto	jun-20	sep-20
Activos (en dólares)	27.720.287	38.528.018
Pasivos (en dólares)	1.309.951	1.739.190
Patrimonio (en dólares)	26.358.226	36.358.226
Aporte Patrimonial (en dólares)	20.999.273	30.999.273
Utilidades acumuladas (en dólares)	5.358.953	5.358.953
Resultado del ejercicio (en dólares)	52.110	430.602

Fuente: Secretaría Técnica Fondo Nacional de Garantías
Elaborado por: Secretaría Técnica Fondo Nacional de Garantías

Indicadores Principales

Indicadores	sep-20
Apalancamiento	227.238.914,1
Operaciones Garantizadas sobre Apalancamiento	49,76%
Derechos de Garantía Asignadas sobre Apalancamiento	39,59%
Cobertura de Liquidez (Veces)	0,21
Monto de Acceso al Crédito	270.551.383,7
Porcentaje Promedio Garantizado	62,85%
Rendimiento Operativo sobre Activo ROA	1,12%
Rendimiento sobre Patrimonio ROE	1,17%
Grado de Participación IFI's (Cartera Activa)	27,27%
Porcentaje de Siniestralidad	2,09%

Elaboración: Secretaría Técnica Fondo Nacional de Garantías
Fuente: Secretaría Técnica Fondo Nacional de Garantías