



# FICHA SECTORIAL

CUERO

SUBGERENCIA DE ANÁLISIS DE PRODUCTOS Y SERVICIOS



CORPORACIÓN FINANCIERA NACIONAL

# INDUSTRIAS MANUFACTURERAS

CURTIDO Y ADOBO DE CUEROS, ADOBO Y  
TEÑIDO DE PIELES; FABRICACIÓN DE MALETAS,  
BOLSOS DE MANO Y ARTÍCULOS SIMILARES,  
ARTÍCULOS DE TALABARTERÍA Y  
GUARNICIONERÍA

*Mayo 2021*

# Clasificación de la actividad (I)

## CÓDIGO CLASIFICACIÓN INDUSTRIAL INTERNACIONAL UNIFORME (CIIU 4.0.)

CÓDIGO	DESCRIPCIÓN
C	Industrias Manufactureras.
C15	Fabricación De Cueros Y Productos Conexos.
C151	Curtido Y Adobo De Cueros; Fabricación De Maletas, Bolsos De Mano Y Artículos De Talabartería Y Guarnicionería; Adobo Y Teñido De Pieles.
C1511	Curtido Y Adobo De Cueros; Adobo Y Teñido De Pieles.
<b>C1511.0</b>	<b>Curtido Y Adobo De Cueros; Adobo Y Teñido De Pieles.</b>
C1511.01	Actividades De Descarnadura, Tundido, Depilado, Engrase, Curtido, Blanqueo, Teñido, Adobo De Pieles Y Cueros De Pieles Finas Y Cueros Con Pelo.
C1511.02	Fabricación De Cueros Regenerados (Artificiales), Cueros Gamuzados Y Apergaminados, Charol Y Cueros Metalizados.
C1511.03	Servicios De Apoyo Al Curtido Y Adobo De Cueros; Adobo Y Teñido De Pieles A Cambio De Una Retribución O Por Contrato.
C1512	Fabricación De Maletas, Bolsos De Mano Y Artículos Similares, Artículos De Talabartería Y Guarnicionería.
<b>C1512.0</b>	<b>Fabricación De Maletas, Bolsos De Mano Y Artículos Similares, Artículos De Talabartería Y Guarnicionería.</b>
C1512.01	Fabricación De Maletas, Bolsos De Mano, Mochilas Y Artículos Similares, De Cuero, Cuero Regenerado O Cualquier Otro Material, Como Plástico, Materiales Textiles, Fibras Vulcanizadas O Cartón, Cuando Se Usa La Misma Tecnología Que En El Caso Del Cuero.
C1512.02	Fabricación De Artículos De Talabartería Y Guarnicionería: Sillas De Montar, Arreos, Látigos Y Fustas.
C1512.03	Servicios De Apoyo A La Fabricación De Maletas, Bolsos De Mano Y Artículos Similares, Artículos De Talabartería Y Guarnicionería A Cambio De Una Retribución O Por Contrato.
C1512.09	Fabricación De Otros Artículos Diversos De Cuero O Cuero Regenerado: Correas De Transmisión, Cordones De Cuero Para Zapatos, Correas No Metálicas Para Relojes (De Materiales Textiles, Cuero Y Plástico), Artículos De Envase O Embalaje, Artículos Usados Con Fines Técnicos, Etcétera.

Fuente: CIIU 4.0

Elaborado por: Subgerencia de Análisis de Productos y Servicios  
Corporación Financiera Nacional B.P.

# Clasificación de la actividad (II)

## CÓDIGO ARANCELARIO NANDINA

CÓDIGO	DESCRIPCIÓN
<b>41</b>	<b>Pieles (excepto la peletería) y cueros</b>
4101	Cueros y pieles, en bruto, de bovino, incl. el búfalo, o de equino, frescos o salados, secos, encalados, piquelados o conservados de otro modo, incl. depilados o divididos (exc. curtidos, apergaminados o preparados de otra forma)
4102	Cueros y pieles en bruto, de ovino, frescos o salados, secos, encalados, piquelados o conservados de otro modo, incl. depilados o divididos (exc. cueros y pieles sin depilar de corderos llam.s "astracán", "breitschwanz", "caracul", persas o similares; cueros y pieles de cordero de Indias, de China, de Mongolia o del Tíbet; cueros y pieles curtidos, apergaminados o preparados de otra forma)
4103	Cueros y pieles, en bruto, frescos o salados, secos, encalados, piquelados o conservados de otro modo, incl. depilados o divididos (exc. cueros y pieles de bovino, incl. el búfalo, de equino y de ovino; cueros y pieles sin depilar de cabra, cabritilla o cabrito del Yemen, de Mongolia o del Tíbet; cueros y pieles curtidos, apergaminados o preparados de otra forma)
4104	Cueros y pieles, curtidos o "crust", de bovino, incl. el búfalo, o de equino, depilados, incl. divididos (exc. preparados de otra forma)
4105	Pieles curtidas o "crust", de ovino, depiladas, incl. divididas (exc. preparadas de otra forma)
4106	Cueros y pieles, de caprino, de porcino, de reptil y de los demás animales, curtidos o "crust", depilados, y pieles de animales sin pelo, incl. divididos (exc. preparados de otra manera, así como cueros y pieles de bovino, incl. el búfalo, equino y ovino)
4107	Cueros preparados después del curtido o del secado y cueros y pieles apergaminados, de bovino, incl. el búfalo, o de equino, depilados, incl. divididos (exc. cueros y pieles agamuzados, charolados y sus imitaciones de cueros o pieles chapados, así como los cueros y pieles metalizados)
4108	Cueros y pieles, agamuzados (incluido el agamuzado combinado al aceite).
4109	Cueros y pieles barnizados (charolados) o revestidos; cueros y pieles metalizado
4110	Recortes y demas desperdicios de cuero o piel, preparados, o de cuero regenerado
4111	Cuero regenerado, a base de cuero o de fibras de cuero, en placas, hojas o tiras
4112	Cueros preparados después del curtido o del secado y cueros y pieles apergaminados, de ovino, depilados, incl. divididos (exc. cueros y pieles agamuzados, charolados y sus imitaciones de cueros o pieles chapados, así como los cueros y pieles metalizados)

# Clasificación de la actividad (III)

## CÓDIGO ARANCELARIO NANDINA

CÓDIGO	DESCRIPCIÓN
4113	Cueros preparados después del curtido o del secado y cueros y pieles apergaminados, de caprino, de porcino, de reptil y de los demás animales, depilados, incl. divididos; cueros preparados después del curtido o del secado y cueros y pieles apergaminados, de animales sin pelo, incl. divididos (exc. cueros y pieles de bovino, incl. el búfalo, de equino y de ovino; cueros y pieles agamuzados, charolados y sus imitaciones de cueros o pieles chapados, así como los cueros y pieles metalizados)
4114	Cueros y pieles agamuzados, incl. el agamuzado combinado al aceite (exc. cueros y pieles previamente adobados al alumbre y después tratados con formol, así como los cueros y pieles simplemente engrasados con aceite después de curtidos por otros procedimientos); cueros y pieles charolados y sus imitaciones de cueros o pieles chapados; cueros y pieles metalizados (exc. cuero regenerado charolado o metalizado)
4115	Cuero regenerado a base de cuero o de fibras de cuero, en placas, hojas o tiras, incl. enrolladas; recortes y demás desperdicios de cuero o piel, preparados, o de cuero regenerado, no utilizables para la fabricación de manufacturas de cuero; aserrín, polvo y harina de cuero
<b>42</b>	<b>Manufacturas de cuero; artículos de talabartería o guarnicionería; artículos de viaje, bolsos de mano (carteras) y continentes similares; manufacturas de tripa</b>
4201	Artículos de talabartería o guarnicionería para todos los animales, incl. los tiros, traillas, rodilleras, bozales, sudaderos, alforjas, abrigos para perros y artículos simil., de cualquier materia (exc. arneses para niños o adultos, así como los látigos, fustas y demás artículos de la partida 6602)
4202	Baúles, maletas "valijas", maletines, incl. los de aseo y los portadocumentos, portafolios "carteras de mano", cartapacios, fundas y estuches para gafas "anteojos", binoculares, cámaras fotográficas o cinematográficas, instrumentos musicales o armas y continentes similares; sacos "bolsas" de viaje, sacos "bolsas" aislantes para alimentos y bebidas, bolsas de aseo, mochilas, bolsas de mano "carteras", bolsas para la compra, billeteras, portamonedas, portamapas, petacas, pitilleras y bolsas para tabaco, bolsas para herramientas y para artículos de deporte, estuches para frascos y botellas, estuches para joyas, polveras, estuches para orfebrería y continentes similares, de cuero natural o regenerado, hojas de plástico, materia textil, fibra vulcanizada o cartón, o recubiertos totalmente o en su mayor parte con estas materias o papel
4203	Prendas y complementos "accesorios" de vestir, de cuero natural o cuero o regenerado (exc. calzado y artículos de sombrerería, así como espinilleras, máscaras de esgrima y demás artículos del capítulo 95)
4204	Artículos para usos técnicos, de cuero natural o cuero regenerado
4205	Artículos de piel (exc. bolsas seca, containers similares, accesorios de ropa, látigos, en cultivo y similares de la partida 6602; muebles, aplicaciones de luces, juguetes, juegos; artículos de deporte; unión vueltas brazaletes u otras imitaciones, del artículo 5608, y artículos de materiales plateados)
4206	Manufacturas de tripa, vejigas o tendones (exc. "catgut" estéril y ligaduras estériles simil. para suturas quirúrgicas, así como las cuerdas de tripa, incl. las cuerdas armónicas)

# Empresas del sector

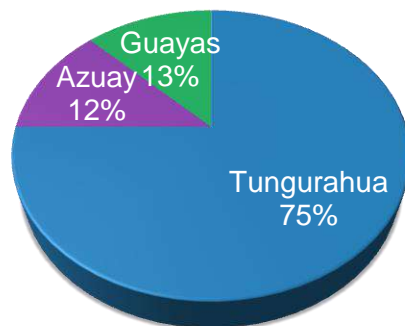
Para el año 2019, existieron 8 empresas dedicadas al curtido y adobo de cueros y 15 a la fabricación de artículos de cuero. Estas empresas proveían empleo a 419 y 178 personas respectivamente, en su mayoría correspondientes a empresas grandes.

La mayor concentración de empresas dedicada al curtido y adobo de cueros estuvo en la provincia de Tungurahua (75%); mientras que, el 53% de las empresas dedicadas a la fabricación de artículos de cuero se encontraron en la provincia de Pichincha.

## Curtido y adobo de cueros

Curtido y adobo de cueros; adobo y teñido de pieles. (C1511)	# Empresas 2019	# Empleados 2019
Grande	2	241
Mediana	3	116
Pequeña	3	62
Microempresa	0	0
<b>Total general</b>	<b>8</b>	<b>419</b>

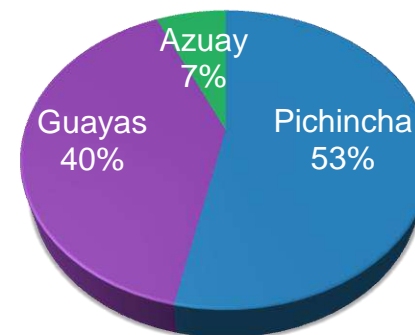
Participación (%) del # de empresas por provincia 2019



## Fabricación de artículos de cuero

Fabricación de maletas, bolsos de mano y artículos similares, (...) (C1512)	# Empresas 2019	# Empleados 2019
Grande	1	106
Mediana	2	19
Pequeña	4	24
Microempresa	8	29
<b>Total general</b>	<b>15</b>	<b>178</b>

Participación (%) del # de empresas por provincia 2019





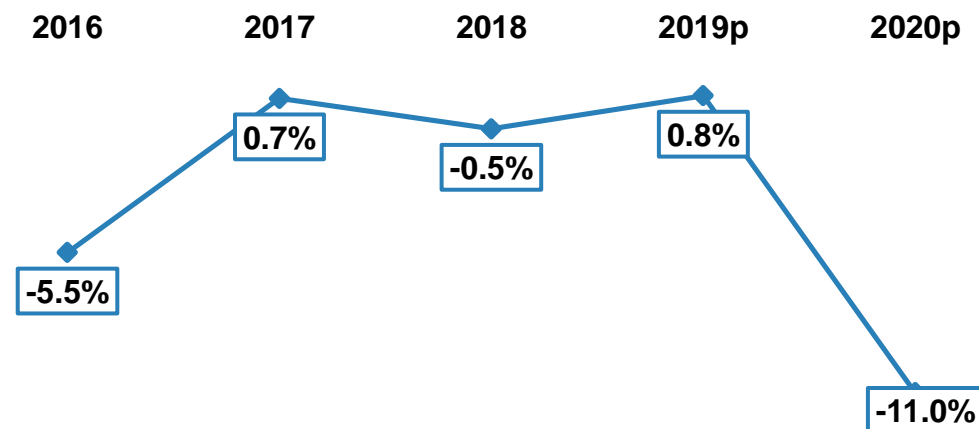
# PIB del sector

El sector de Fabricación de productos textiles, prendas de vestir; fabricación de cuero y artículos de cuero sumó alrededor de \$502.38 MM en el año 2020, equivalente a una participación sobre el PIB del 0.77%. A su vez, dicho valor fue un 11% inferior a la cifra reflejada en el 2019.

**Valor Agregado Bruto del sector**

Año	Fabricación de productos textiles, prendas de vestir; fabricación de cuero y artículos de cuero (MM \$ de 2007)	PIB Total (MM \$ de 2007)	Participación en el PIB
2016	559.39	69,314	0.81%
2017	563.25	70,956	0.79%
2018	560.30	71,871	0.78%
2019p	564.76	71,909	0.79%
2020p	502.38	65,535	0.77%

**Crecimiento interanual de la fabricación de productos textiles, prendas de vestir; fabricación de cuero y artículos de cuero**

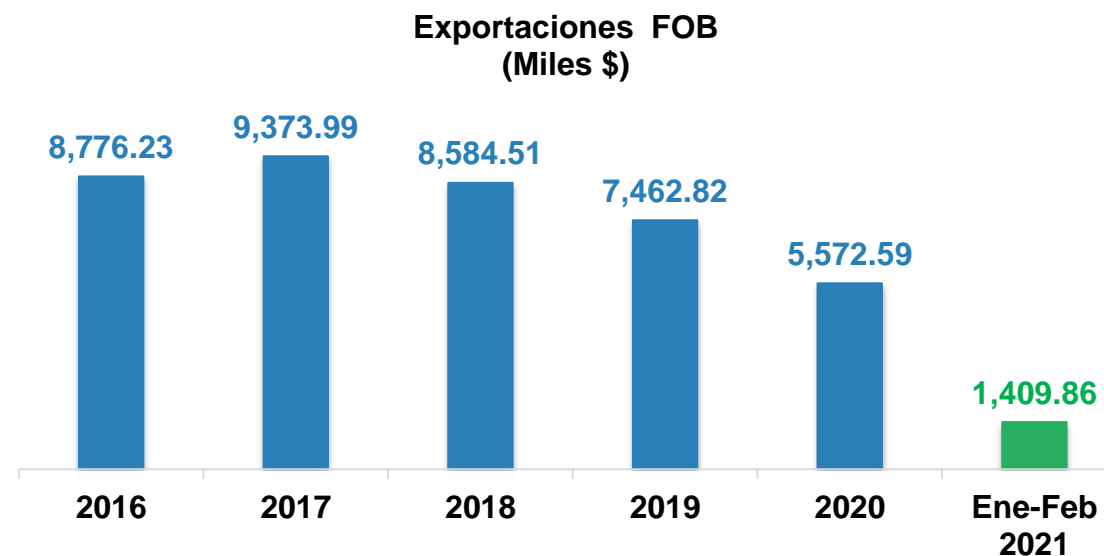




# Exportaciones (I)

## Exportaciones del sector

Año	TON (Miles)	FOB (Miles \$)	Costo Toneladas Promedio (\$)
2016	2.17	8,776.23	4,038.32
2017	2.60	9,373.99	3,609.07
2018	4.42	8,584.51	1,942.11
2019	1.39	7,462.82	5,383.81
2020	1.79	5,572.59	3,112.74
Ene-Feb 2021	0.58	1,409.86	2,413.59



Durante el periodo 2017-2020, las exportaciones del sector mostraron una tendencia decreciente, reportándose en el año 2020 una disminución en el valor FOB del 25% en contraste con el 2019 y una caída del 41% en comparación con el año 2017.

En tanto que a Febrero de 2021 las exportaciones alcanzaron el 25% del total reportado en el año 2020.



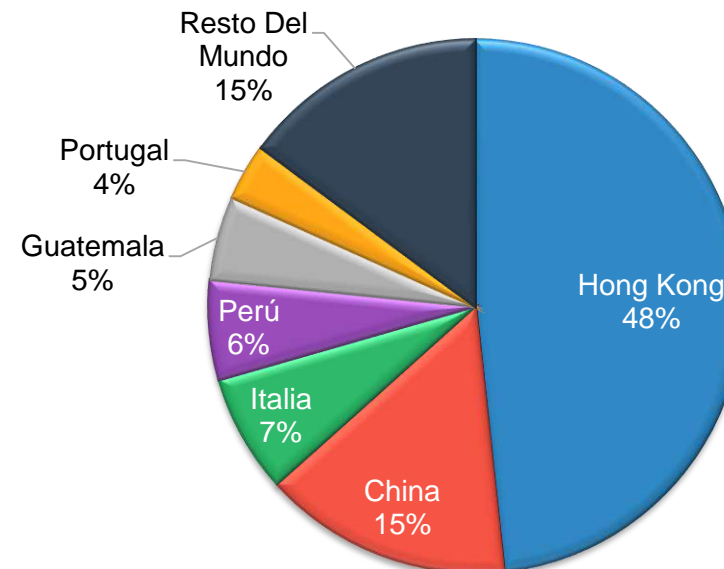


# Exportaciones (II)

Exportaciones  
FOB en Miles \$

Área Económica Destino	FOB 2016	FOB 2017	FOB 2018	FOB 2019	FOB 2020	FOB ENE-FEB 2021
Hong Kong	1,220.17	1,305.68	2,055.66	2,440.37	2,691.06	410.51
China	194.33	877.14	139.92	68.09	839.83	448.41
Italia	2,191.95	1,302.15	467.95	292.51	400.95	168.58
Perú	481.61	653.78	599.89	644.38	336.39	38.64
Guatemala	2,317.00	1,490.73	1,129.34	709.64	283.29	61.63
Portugal	129.57	93.76	44.93	162.64	194.13	0.00
Resto del mundo	2,241.61	3,650.74	4,146.82	3,145.19	826.92	282.09
<b>Total general</b>	<b>8,776.23</b>	<b>9,373.99</b>	<b>8,584.51</b>	<b>7,462.82</b>	<b>5,572.59</b>	<b>1,409.86</b>

Participación de los países destino de Exportaciones 2020



En los años 2016 y 2017 las exportaciones estuvieron dirigidas principalmente a Guatemala; sin embargo, este escenario cambió en los años posteriores, siendo las exportaciones desde 2018 hasta 2020 destinadas principalmente a Hong Kong.

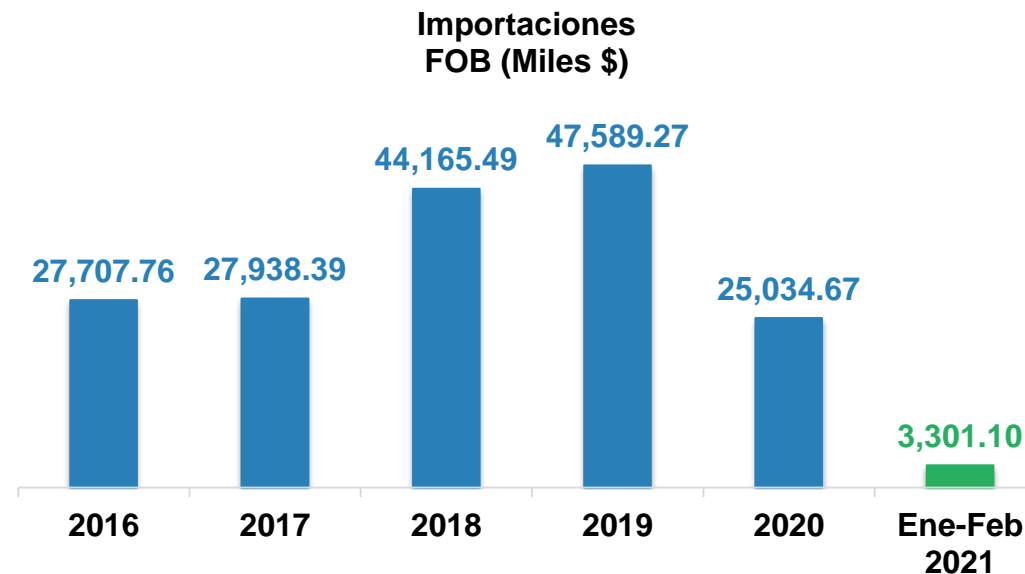
A febrero del 2021, China y Hong Kong se mantienen como los principales países de destino de las exportaciones



# Importaciones (I)

## Importaciones del sector

AÑO	TON (Miles)	FOB (Miles \$)	Costo Toneladas Promedio (\$)
2016	5.54	27,707.76	5,005.73
2017	6.63	27,938.39	4,215.13
2018	10.64	44,165.49	4,151.33
2019	9.70	47,589.27	4,906.79
2020	5.18	25,034.67	4,834.40
Ene-Feb 2021	0.56	3,301.10	5,869.81



En cuanto a las importaciones, durante el periodo 2016-2019 mostraron una tendencia creciente, reportándose en el año 2019 el valor máximo del periodo de análisis. Sin embargo, en el año 2020 este rubro cayó en un 47% respecto al año inmediato anterior.

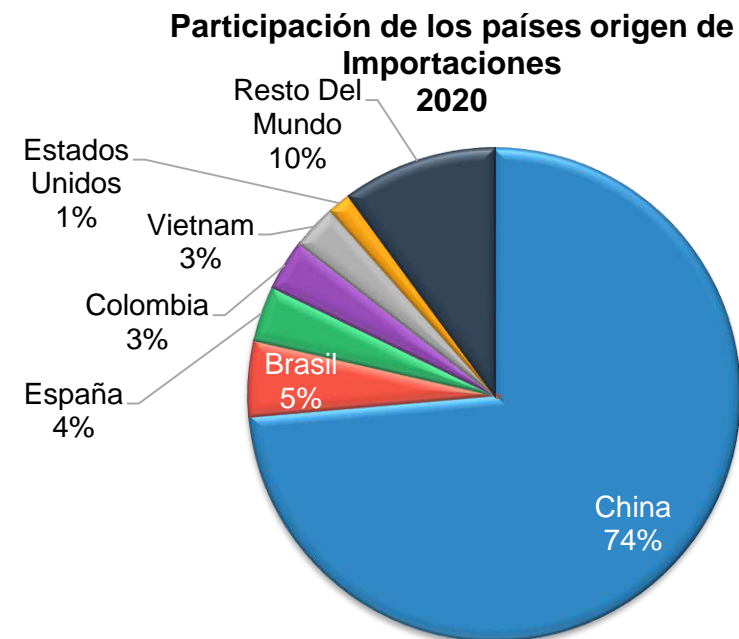
En lo que va del año 2021 (Ene-Febrero), éstas representan el 13% del total registrado en el 2020.



# Importaciones (II)

Importaciones  
FOB en Miles \$

Área Económica Origen	FOB 2016	FOB 2017	FOB 2018	FOB 2019	FOB 2020	FOB ENE-FEB 2021
China	20,508.44	20,680.89	34,985.57	37,263.60	18,430.21	2,258.62
Brasil	84.64	142.10	521.87	880.86	1,234.81	305.59
España	795.17	800.49	1,020.87	869.19	905.79	185.63
Colombia	1,847.90	1,833.56	2,229.95	2,121.78	834.41	40.89
Vietnam	727.78	781.34	783.59	1,177.25	731.17	104.44
Estados Unidos	248.65	346.07	437.70	708.74	384.75	91.41
Resto del mundo	3,495.19	3,353.95	4,185.94	4,567.85	2,513.52	314.53
<b>Total</b>	<b>27,707.76</b>	<b>27,938.39</b>	<b>44,165.49</b>	<b>47,589.27</b>	<b>25,034.67</b>	<b>3,301.10</b>

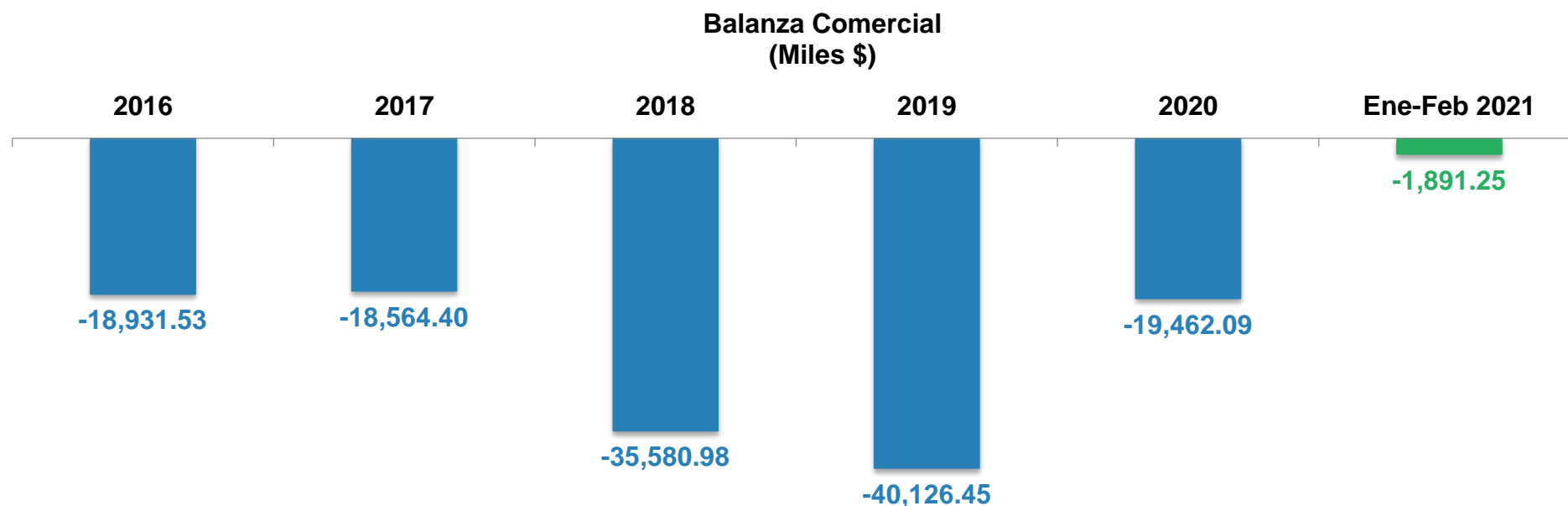


Durante todo el periodo de análisis, las importaciones del sector fueron en su mayoría originarias de China.



# Balanza Comercial

La balanza comercial del sector presentó déficit en todo el periodo de análisis. Entre 2016 y 2020, las importaciones fueron en promedio 4.4 veces superior a las exportaciones, denotándose que el sector utiliza insumos del exterior principalmente para la producción y consumo interno.



# Balance de Situación

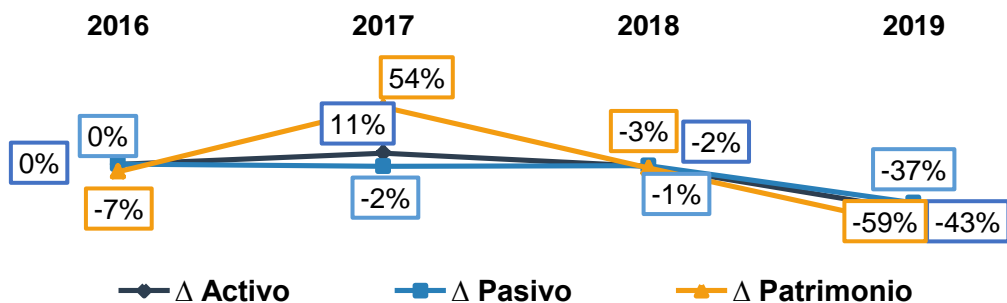
## Curtido y adobo de cueros

- En el 2019, las cuentas de Activo, Pasivo y Patrimonio disminuyeron en más del 30% respecto del año 2018.
- Durante el periodo de análisis el ratio de endeudamiento estuvo entre el 69% y 78%, indicando que el sector estuvo por encima del rango óptimo (40%-60%).

Principales cuentas del Balance de Situación

Cuentas (MM \$)	2016	2017	2018	2019
Activo	4.40	4.87	4.78	2.70
Pasivo	3.41	3.35	3.30	2.09
Patrimonio	0.99	1.52	1.47	0.61

Variación Interanual - Principales cuentas del Balance de Situación



Fuente: SRI, Formulario 101

Elaborado por: Subgerencia de Análisis de Productos y Servicios  
Corporación Financiera Nacional B.P.

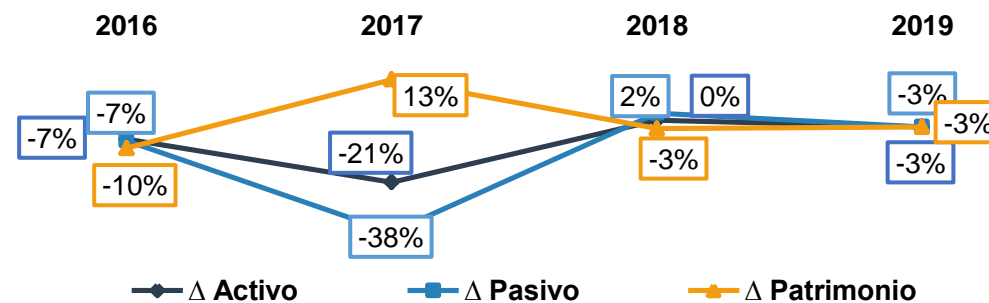
## Fabricación de artículos de cuero

- En el 2019, las cuentas de Activo, Pasivo y Patrimonio disminuyeron un 3% respecto del año 2018.
- Durante el periodo 2017-2019 el ratio de endeudamiento fue del 54%, indicando que el sector se encontró dentro del rango óptimo (40%-60%).

Principales cuentas del Balance de Situación

Cuentas (MM \$)	2016	2017	2018	2019
Activo	21.73	17.16	17.10	16.66
Pasivo	14.62	9.12	9.31	9.07
Patrimonio	7.10	8.04	7.79	7.59

Variación Interanual - Principales cuentas del Balance de Situación



# Estado de Resultados

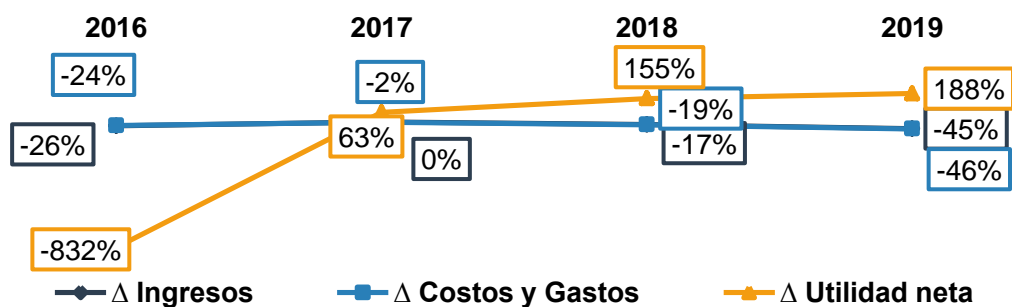
## Curtido y adobo de cueros

- Entre el periodo 2016 - 2019, tanto los ingresos como los costos y gastos reportaron una caída del 54% y 57% respectivamente.

Principales cuentas del Estado de Resultados

Cuentas (MM \$)	2016	2017	2018	2019
Ingresos	2.95	2.94	2.44	1.35
Costos y Gastos	3.04	2.98	2.42	1.30
Utilidad neta	-0.09	-0.03	0.02	0.05

Variación Interanual - Principales cuentas de Estado de Resultados



Fuente: SRI, Formulario 101

Elaborado por: Subgerencia de Análisis de Productos y Servicios  
Corporación Financiera Nacional B.P.

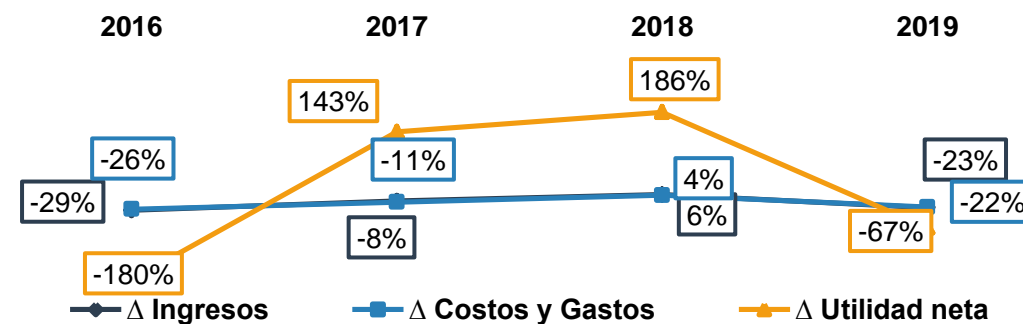
## Fabricación de artículos de cuero

- Entre el periodo 2016 - 2019, las cuentas de ingreso y gasto del sector disminuyeron en 25% y 27% respectivamente.

Principales cuentas del Estado de Resultados

Cuentas (MM \$)	2016	2017	2018	2019
Ingresos	13.54	12.40	13.09	10.13
Costos y Gastos	13.77	12.30	12.81	10.04
Utilidad neta	-0.23	0.10	0.28	0.09

Variación Interanual - Principales cuentas de Estado de Resultados





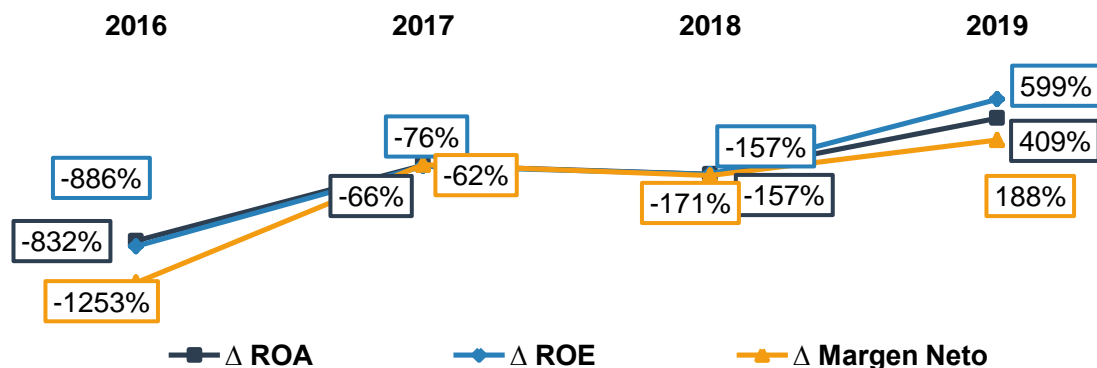
# Indicadores Financieros

Curtido y adobo de cueros

## Indicadores Financieros

Indicador	2016	2017	2018	2019
ROA	-2.04%	-0.68%	0.39%	1.97%
ROE	-9.08%	-2.19%	1.25%	8.76%
Margen Neto	-1.13%	-0.42%	0.30%	0.87%

## Variación Interanual - Indicadores Financieros



Respecto al análisis de los indicadores financieros en el 2019, ROA, ROE y Margen Neto se encontró lo siguiente:

- **Retorno de la Inversión (ROA):** En el 2019, por cada \$100 de Activos se generaron \$1.97 de Utilidad Neta.
- **Rentabilidad Financiera (ROE):** En el 2019, por cada \$100 invertido por los accionistas, la empresa generó \$8.76 de Utilidad Neta.
- **El Margen Neto:** En el 2019, por cada \$100 de Ventas quedó para los propietarios \$0.87 de Utilidad Neta.

Fuente: SRI, Formulario 101

Elaborado por: Subgerencia de Análisis de Productos y Servicios  
Corporación Financiera Nacional B.P.





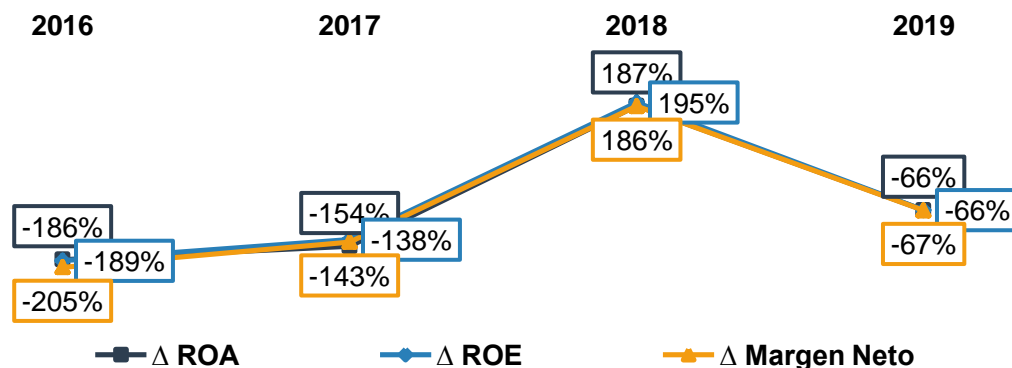
# Indicadores Financieros

Fabricación de artículos de cuero

## Indicadores Financieros

Indicador	2016	2017	2018	2019
ROA	-1.07%	0.58%	1.65%	0.56%
ROE	-3.27%	1.23%	3.63%	1.24%
Margen Neto	-0.79%	0.34%	0.97%	0.32%

## Variación Interanual - Indicadores Financieros



Respecto al análisis de los indicadores financieros en el 2019, ROA, ROE y Margen Neto se encontró lo siguiente:

- **Retorno de la Inversión (ROA):** En el 2019, por cada \$100 de Activos se generaron \$0.56 de Utilidad Neta.
- **Rentabilidad Financiera (ROE):** En el 2019, por cada \$100 invertido por los accionistas, la empresa generó \$1.24 de Utilidad Neta.
- **El Margen Neto:** En el 2019, por cada \$100 de Ventas quedó para los propietarios \$0.32 de Utilidad Neta.

Fuente: SRI, Formulario 101

Elaborado por: Subgerencia de Análisis de Productos y Servicios  
Corporación Financiera Nacional B.P.





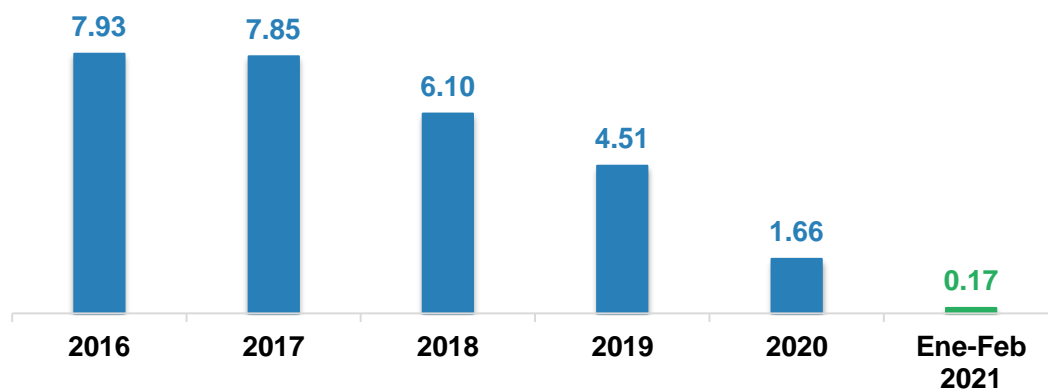


# Ventas y exportaciones

## Curtido y adobo de cueros

- Las ventas y exportaciones del sector en el año 2020 disminuyeron en un 63% en relación al año inmediato anterior y en 79% en comparación con el año 2016.

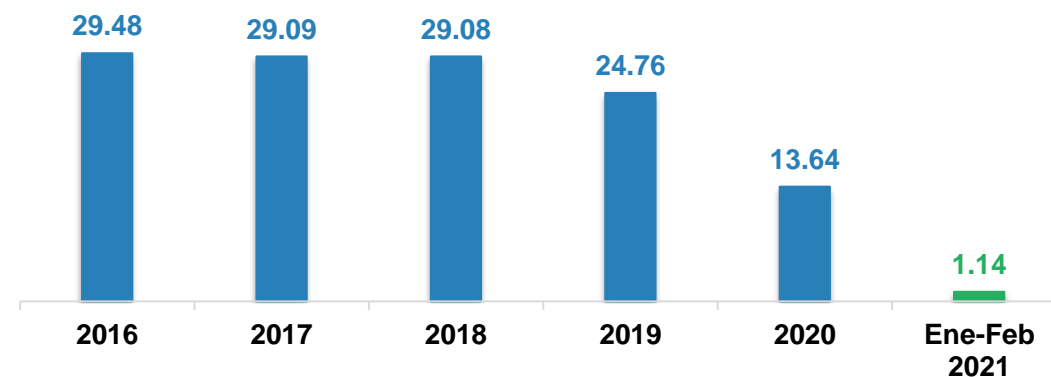
Ventas y exportaciones  
(MM \$)



## Fabricación de artículos de cuero

- Las ventas y exportaciones del sector en el año 2020 disminuyeron en un 45% en relación al año inmediato anterior y en 54% en comparación con el año 2016.

Ventas y exportaciones  
(MM \$)



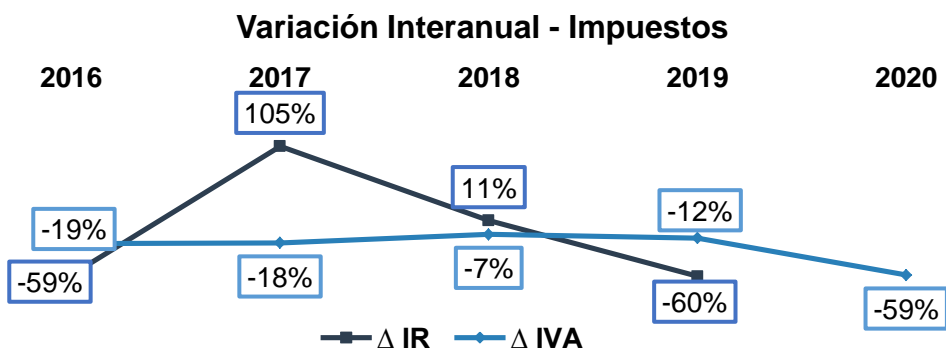
# Impuestos

## Curtido y adobo de cueros

- El IR recaudado en el 2019 disminuyó en 60% respecto al año 2018. Por su parte, el IVA recaudado en el 2020 disminuyó en 59% respecto al año 2019.

Evolución de la recaudación de impuestos

Impuestos (MM \$)	2016	2017	2018	2019	2020	Ene-Feb 2021
Impuesto a la renta causado	0.01	0.03	0.03	0.01	n.d.	n.d.
IVA Causado	0.25	0.20	0.19	0.17	0.07	0.01
<b>Total general</b>	<b>0.26</b>	<b>0.23</b>	<b>0.22</b>	<b>0.18</b>	<b>0.07</b>	<b>0.01</b>

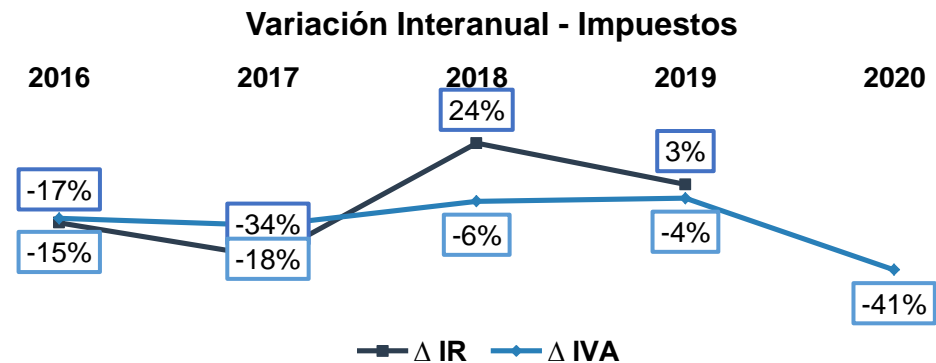


## Fabricación de artículos de cuero

- El IR recaudado en el 2019 aumentó en 3% respecto al año 2018. Por su parte, el IVA recaudado en el 2020 disminuyó en 41% respecto al año 2019.

Evolución de la recaudación de impuestos

Impuestos (MM \$)	2016	2017	2018	2019	2020	Ene-Feb 2021
Impuesto a la renta causado	0.17	0.11	0.14	0.14	n.d.	n.d.
IVA Causado	1.24	1.02	0.96	0.91	0.54	0.02
<b>Total general</b>	<b>1.42</b>	<b>1.13</b>	<b>1.10</b>	<b>1.06</b>	<b>0.54</b>	<b>0.02</b>



# Volumen de Crédito

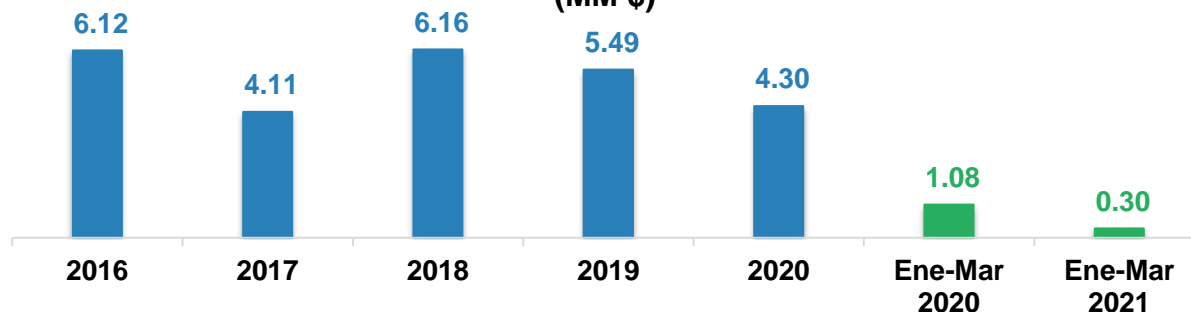
## Curtido y adobo de cueros

El volumen de crédito destinado a las actividades de curtido y adobo de cueros en el año 2020 fue de \$4.30 MM, siendo inferior en 22% respecto al año inmediato anterior, de los cuales el 97% provino de la Banca Privada.

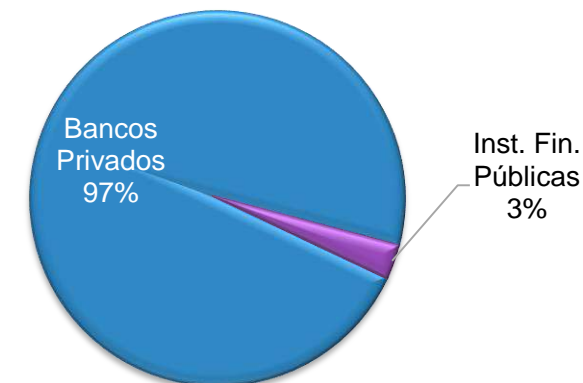
Evolución del Volumen de Crédito por Subsistema

Subsistema (MM \$)	2016	2017	2018	2019	2020	Ene-Mar 2020	Ene-Mar 2021
Bancos Privados	3.80	3.70	2.17	2.61	4.18	1.08	0.30
Inst. Fin. Públicas	1.90	0.41	3.98	2.89	0.12	0.00	0.00
Mutualistas	0.27	0.00	0.00	0.00	0.00	0.00	0.00
Soc. Financieras	0.16	0.00	0.00	0.00	0.00	0.00	0.00
<b>Total</b>	<b>6.12</b>	<b>4.11</b>	<b>6.16</b>	<b>5.49</b>	<b>4.30</b>	<b>1.08</b>	<b>0.30</b>

Evolución del Volumen de Crédito (MM \$)



Participación del Volumen de Crédito por Subsistema Año 2020



# Volumen de Crédito

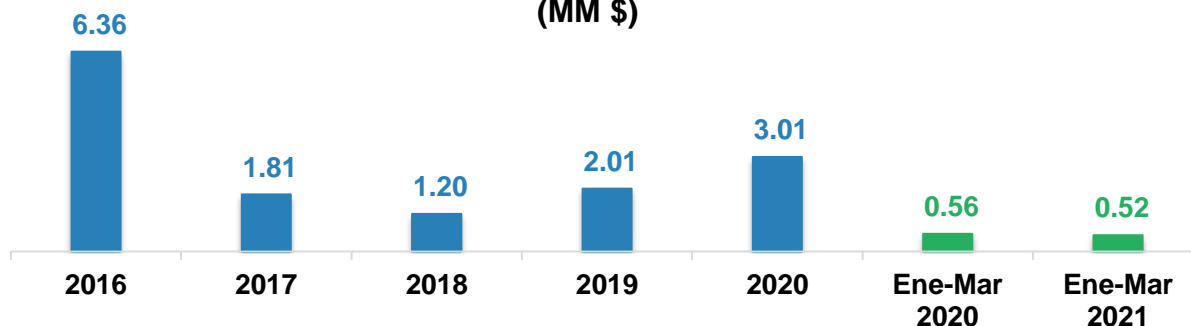
## Fabricación de artículos de cuero

El volumen de crédito destinado a las actividades de fabricación de artículos de cuero en el año 2020 fue de \$3.01 MM, siendo superior en 50% respecto al año inmediato anterior, de los cuales el 89% provino de la Banca Privada.

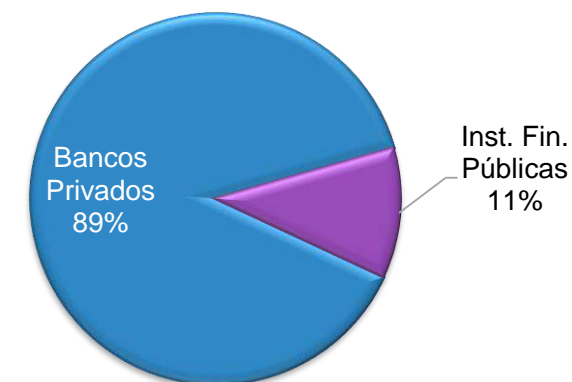
Evolución del Volumen de Crédito por Subsistema

Subsistema (MM \$)	2016	2017	2018	2019	2020	Ene-Mar 2020	Ene-Mar 2021
Bancos Privados	5.85	1.38	0.80	1.30	2.67	0.55	0.48
Inst. Fin. Públicas	0.23	0.43	0.39	0.71	0.34	0.02	0.04
Mutualistas	0.16	0.00	0.00	0.00	0.00	0.00	0.00
Soc. Financieras	0.13	0.00	0.00	0.00	0.00	0.00	0.00
<b>Total</b>	<b>6.36</b>	<b>1.81</b>	<b>1.20</b>	<b>2.01</b>	<b>3.01</b>	<b>0.56</b>	<b>0.52</b>

Evolución del Volumen de Crédito (MM \$)



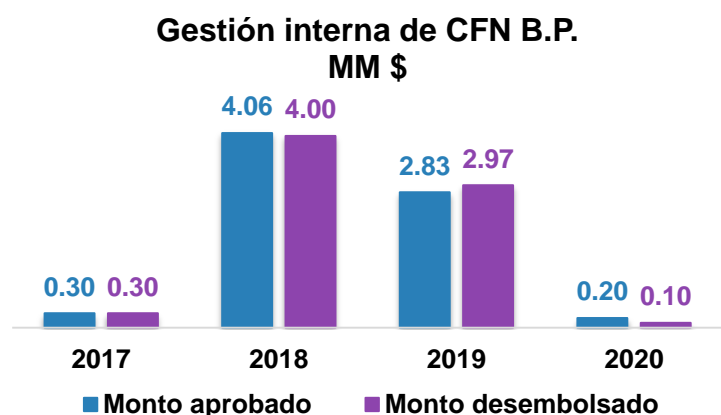
Participación del Volumen de Crédito por Subsistema Año 2020



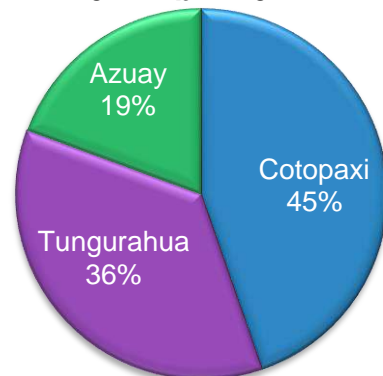
# Crédito: Gestión CFN B.P.

La CFN B.P. del 2017 hasta 2020 aprobó créditos para este sector, por un monto total de \$7.39 MM dirigidos principalmente a proyectos en las provincias de Cotopaxi (45%), Tungurahua (36%) y Azuay (19%). El 63% del monto correspondió al subsegmento empresarial.

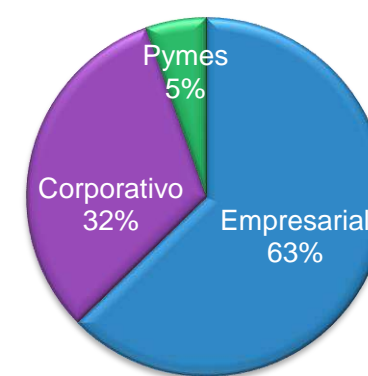
De enero a abril del 2021 no se registró aprobaciones ni desembolsos para este sector.



**Participación del monto aprobado por provincia del proyecto 2017-Abril 2021**



**Participación del monto aprobado por subsegmento 2017-Abril 2021**



**Cartera de Crédito Bruta de CFN B.P. <sup>1</sup>**

Modalidad	# Op.	Cartera Total (MM \$)	Morosidad	Contribución a la Morosidad
Primer Piso	14	6.70	8.07%	8.07%
<b>Total general</b>	<b>14</b>	<b>6.70</b>	<b>8.07%</b>	<b>8.07%</b>

Nota. (1) Se excluyen operaciones de segundo Piso, Castigadas, intereses reestructurados (Tasa 0%), CxC y CPG's.  
Fuente: Estadísticas Institucionales (Gerencia de Gestión Estratégica y Cartera de Crédito al 03 de mayo del 2021)  
Elaborado por: Subgerencia de Análisis de Productos y Servicios  
Corporación Financiera Nacional B.P.



# Conclusiones

- En 2019, la mayor parte de las empresas del sector de curtido y adobo de cueros se concentraron en las provincias de Tungurahua, Azuay y Guayas, de las cuales el 75% fueron Pymes. Mientras que, la mayor parte de las empresas del sector de fabricación de artículos de cuero se concentró en las provincias de Pichincha, Guayas y Azuay, de las cuales el 93% de esas empresas fueron MiPymes.
- En el año 2020, el sector tuvo una disminución del 25% en sus niveles de exportación, siendo destinadas principalmente a los países de Hong Kong, China e Italia. Por el lado de las importaciones, en el 2020 el sector disminuyó en un 47% el uso de estos productos del extranjero, siendo China el principal país de origen.
- El sector en general de Cuero (adobo, teñido y fabricación de artículos de cuero) en el año 2020 reportó una caída significativa en sus ingresos por ventas y exportaciones.
- Para el año 2020, el volumen de crédito destinado al sector de curtido y adobo de cueros disminuyó en 20% respecto al año inmediato anterior, mientras que el monto destinado al sector de fabricación de artículos de cuero aumentó en 50% en el mismo periodo. En ambos sectores la banca privada tuvo una participación mayoritaria.
- Desde el año 2017 hasta abril del 2021, CFN B.P. ha aprobado créditos por alrededor de \$7.39 MM para este sector, de los cuales el 45% estuvo destinado a proyectos en la provincia de Cotopaxi y el 63% destinado al subsegmento Empresarial. Al 03 de mayo del 2021, la morosidad del sector en la cartera de crédito de CFN B.P. fue del 8.07%.

# Gracias

